

INFORME DEL AVANCE DE INDICADORES Y METAS

MUNICIPIO DE SILAO DE LA VICTORIA
Indicadores para Resultados
REPORTE DEL 01 DE ABRIL AL 30 DE JUNIO DE 2019



PROGRAMA O PROYECTO DE INVERSIÓN					Presupuesto del programa presupuestaria					MIR		Indicadores					Resultado del indicador									
Clasificación Programática acorde al CONAC	Clave del Programa presupuestario	Nombre del programa presupuestario	Clasificación funcional del gasto al que corresponde programa presupuestario	Nombre de la dependencia entidad que ejecuta	Aprobado	Modificado	Devengado	Ejecido	Pagado	Cuenta con MIR(S/NO)	Nivel de la MIR del programa	Descripción del resumen parafreco (FIN, Propósito, componentes y actividades)	Nombre del indicador	Nivel de la MIR que corresponde al indicador	Formula de calculo	Descripción de variables de la formula	Meta del indicador Programada	Meta del indicador Modificada	Meta del indicador alcanzada	Valor numerador de formula	Valor denominador de formula	Unidad de medida de las variables del indicador	de las del			
E	E0026	E0026	2	DESARROLLO SOCIAL	DIRECCIÓN GENERAL SERVICIOS PÚBLICOS	57,550,282.40	63,386,525.92	172,826.78	0.00	34,152,778.00	SI	FIN	CONTRIBUIR A MEJORAR LA IMAGEN URBANA DEL MUNICIPIO A TRAVES DE ACCIONES DE MANTENIMIENTO Y MEJORA DE INFRAESTRUCTURA URBANA Y RURAL	TASA DE VARIACIÓN DE LAS ACCIONES DE MANTENIMIENTO Y MEJORA DE INFRAESTRUCTURA URBANA Y RURAL	FIN	$((A/B)-1)*100$	NÚMERO DE ACCIONES DE MANTENIMIENTO Y MEJORA DE INFRAESTRUCTURA URBANA Y RURAL EN EL PERIODO ACTUAL / NÚMERO DE ACCIONES DE MANTENIMIENTO Y MEJORA DE INFRAESTRUCTURA URBANA Y RURAL EN EL PERIODO ANTERIOR	5	5	N/D	N/D	N/D	N/D	N/D	TASA DE VARIACIÓN	DE
E	E0026	E0026	2	DESARROLLO SOCIAL	DIRECCIÓN GENERAL SERVICIOS PÚBLICOS	57,550,282.40	63,386,525.92	172,826.78	0.00	34,152,778.00	SI	PROPÓSITO	IMAGEN URBANA Y RURAL DEL MUNICIPIO EN BUENAS CONDICIONES	POR DEFINIR	PROPÓSITO	POR DEFINIR	POR DEFINIR	100	100	N/D	N/D	N/D	N/D	N/D	PORCENTAJE	
E	E0026	E0026	2	DESARROLLO SOCIAL	DIRECCIÓN GENERAL SERVICIOS PÚBLICOS	18,240,299.32	21,688,794.46	75,501.60		12,135,864.90	SI	COMPONENTE	ALUMBRADO DEL MUNICIPIO DE SILAO MEJORADO	TASA DE VARIACIÓN DEL NÚMERO DE LUMINARIAS EN BUEN ESTADO	COMPONENTE	$((A/B)-1)*100$	NÚMERO DE LUMINARIAS EN BUEN ESTADO EN EL PERIODO ACTUAL / NÚMERO DE LUMINARIAS EN BUEN ESTADO EN EL PERIODO ANTERIOR	5	5	N/D	N/D	N/D	N/D	N/D	TASA DE VARIACIÓN	DE
E	E0026	E0026	2	DESARROLLO SOCIAL	DIRECCIÓN GENERAL SERVICIOS PÚBLICOS	9,120,149.66	10,844,397.23	37,750.80		6,067,932.45	SI	ACTIVIDAD	EJECUCIÓN DE ACTIVIDADES PLANEADAS	PORCENTAJE DE ACCIONES REALIZADAS.	ACTIVIDAD	$(\text{NÚMERO DE ACCIONES REALIZADAS} / \text{NÚMERO DE ACCIONES PLANEADAS}) * 100$	NÚMERO DE ACCIONES REALIZADAS / NÚMERO DE ACCIONES PLANEADAS	100	100	50	N/D	N/D	N/D	N/D	ACCIONES	
E	E0026	E0026	2	DESARROLLO SOCIAL	DIRECCIÓN GENERAL SERVICIOS PÚBLICOS	9,120,149.66	10,844,397.23	37,750.80		6,067,932.45	SI	ACTIVIDAD	PLANEACIÓN DE ACTIVIDADES DEL ÁREA	PORCENTAJE DE ACCIONES REALIZADAS.	ACTIVIDAD	$(\text{NÚMERO DE ACCIONES REALIZADAS} / \text{NÚMERO DE ACCIONES PLANEADAS}) * 100$	NÚMERO DE ACCIONES REALIZADAS / NÚMERO DE ACCIONES PLANEADAS	100	100	50	N/D	N/D	N/D	N/D	ACCIONES	
E	E0022	E0022	2	DESARROLLO SOCIAL	DIRECCIÓN GENERAL SERVICIOS PÚBLICOS	8,391,322.18	8,061,576.62	72,603.20		3,131,844.68	SI	COMPONENTE	ÁREAS VERDES, PARQUE Y JARDINES CONSERVADAS	TASA DE VARIACIÓN DE METROS CUADRADOS DE REHABILITACIÓN Y/O CONSERVACIÓN DE ÁREAS VERDES, PARQUES Y JARDINES	COMPONENTE	$((A/B)-1)*100$	METROS CUADRADOS DE REHABILITACIÓN Y/O CONSERVACIÓN DE ÁREAS VERDES, PARQUES Y JARDINES EN EL PERIODO ACTUAL / METROS CUADRADOS DE REHABILITACIÓN Y/O CONSERVACIÓN DE ÁREAS VERDES, PARQUES Y JARDINES EN EL PERIODO ANTERIOR	5	5	N/D	N/D	N/D	N/D	N/D	TASA DE VARIACIÓN	DE
E	E0022	E0022	2	DESARROLLO SOCIAL	DIRECCIÓN GENERAL SERVICIOS PÚBLICOS	4,195,661.09	4,030,788.31	36,301.60		1,565,922.34	SI	ACTIVIDAD	EJECUCIÓN DE LAS ACTIVIDADES	PORCENTAJE DE ACCIONES REALIZADAS.	ACTIVIDAD	$(\text{NÚMERO DE ACCIONES REALIZADAS} / \text{NÚMERO DE ACCIONES PLANEADAS}) * 100$	NÚMERO DE ACCIONES REALIZADAS / NÚMERO DE ACCIONES PLANEADAS	100	100	100	N/D	N/D	N/D	N/D	ACCIONES	
E	E0022	E0022	2	DESARROLLO SOCIAL	DIRECCIÓN GENERAL SERVICIOS PÚBLICOS	4,195,661.09	4,030,788.31	36,301.60		1,565,922.34	SI	ACTIVIDAD	PLANEACIÓN DE LAS ACTIVIDADES DEL ÁREA	PORCENTAJE DE ACCIONES REALIZADAS.	ACTIVIDAD	$(\text{NÚMERO DE ACCIONES REALIZADAS} / \text{NÚMERO DE ACCIONES PLANEADAS}) * 100$	NÚMERO DE ACCIONES REALIZADAS / NÚMERO DE ACCIONES PLANEADAS	100	100	75	N/D	N/D	N/D	N/D	ACCIONES	

PROGRAMA O PROYECTO DE INVERSIÓN					Presupuesto del programa presupuestario					MIR		Indicadores					Resultado del indicador								
Clasificación Programática acorde al CONAC	Clave del Programa presupuestario	Nombre del programa presupuestario	Clasificación funcional del gasto al que corresponde el programa presupuestario	Nombre de la entidad que presta el servicio	Aprobado	Modificado	Devengado	Ejercido	Pagado	Cuenta MIR(S/NO)	Nivel de la MIR del programa	Descripción del resumen narrativo (F.N. Propósito componentes y actividades)	Nombre del indicador	Nivel de la MIR que corresponde al indicador	Formula de cálculo	Descripción de variables de la formula	Meta del indicador Programada	Meta del indicador Modificada	Meta del indicador alcanzada	Valor numerador de formula	Valor denominador de formula	Unidad de medida de las variables del indicador	de las del		
E	E0020	E0020	2 DESARROLLO SOCIAL	DIRECCIÓN GENERAL SERVICIOS PÚBLICOS	4,974,698.00	5,100,803.40	7,752.16		1,549,820.18	SI	COMPONENTE	COORDINACIÓN DE LAS ACCIONES DE SUPERINTENDENCIA REALIZADA	POR DEFINIR	COMPONENTE	POR DEFINIR	POR DEFINIR	100	100	N/D	N/D	N/D		de	PORCENTAJE	
E	E0020	E0020	2 DESARROLLO SOCIAL	DIRECCIÓN GENERAL SERVICIOS PÚBLICOS	2,487,349.00	2,550,401.70	3,876.08		774,910.09	SI	ACTIVIDAD	IDENTIFICACIÓN DE LAS PRIORIDADES DE ATENCIÓN DE SERVICIOS PARA SU REALIZACIÓN	PORCENTAJE DE ACCIONES REALIZADAS.	ACTIVIDAD	$(\text{NÚMERO DE ACCIONES REALIZADAS} / \text{NÚMERO DE ACCIONES PLANEADAS}) * 100$	NÚMERO DE ACCIONES REALIZADAS	100	100	50	N/D	N/D			de	ACCIONES
E	E0020	E0020	2 DESARROLLO SOCIAL	DIRECCIÓN GENERAL SERVICIOS PÚBLICOS	2,487,349.00	2,550,401.70	3,876.08		774,910.09	SI	ACTIVIDAD	PLANEACIÓN DE LA REALIZACIÓN DE LOS SERVICIOS PARA SU REALIZACIÓN	PORCENTAJE DE ACCIONES REALIZADAS.	ACTIVIDAD	$(\text{NÚMERO DE ACCIONES REALIZADAS} / \text{NÚMERO DE ACCIONES PLANEADAS}) * 100$	NÚMERO DE ACCIONES REALIZADAS	100	100	50	N/D	N/D			de	ACCIONES
E	E0021	E0021	2 DESARROLLO SOCIAL	DIRECCIÓN GENERAL SERVICIOS PÚBLICOS	25,943,962.90	28,535,351.44	16,969.82		17,335,248.24	SI	COMPONENTE	RECOLECCIÓN DE RESIDUOS SÓLIDOS REALIZADA	TASA DE VARIACIÓN DE LA RECOLECCIÓN DE DESECHOS SÓLIDOS RESPECTO AL AÑO ANTERIOR	COMPONENTE	$(A/B) - 1 * 100$	TONELADAS DE DESECHOS SÓLIDOS RECOLECTADOS EN EL PERÍODO ACTUAL	5	5	N/D	N/D	N/D			de	TASA DE VARIACIÓN
E	E0021	E0021	2 DESARROLLO SOCIAL	DIRECCIÓN GENERAL SERVICIOS PÚBLICOS	12,971,981.45	14,267,675.72	8,484.91		8,667,624.12	SI	ACTIVIDAD	EJECUCIÓN DE LAS ACTIVIDADES PLANEADAS	PORCENTAJE DE ACCIONES REALIZADAS.	ACTIVIDAD	$(\text{NÚMERO DE ACCIONES REALIZADAS} / \text{NÚMERO DE ACCIONES PLANEADAS}) * 100$	NÚMERO DE ACCIONES REALIZADAS	100	100	50	N/D	N/D			de	ACCIONES
E	E0021	E0021	2 DESARROLLO SOCIAL	DIRECCIÓN GENERAL SERVICIOS PÚBLICOS	12,971,981.45	14,267,675.72	8,484.91		8,667,624.12	SI	ACTIVIDAD	PLANEACIÓN SOBRE LAS ACTIVIDADES DEL ÁREA	PORCENTAJE DE ACCIONES REALIZADAS.	ACTIVIDAD	$(\text{NÚMERO DE ACCIONES REALIZADAS} / \text{NÚMERO DE ACCIONES PLANEADAS}) * 100$	NÚMERO DE ACCIONES REALIZADAS	100	100	50	N/D	N/D			de	ACCIONES
G	G0027	G0027	2 DESARROLLO SOCIAL	DIRECCIÓN GENERAL DESARROLLO URBANO ORDENAMIENTO TERRITORIAL	3,958,653.96	4,495,997.16	3,372.24	0.00	1,811,035.56	SI	FIN	CONTRIBUIR A MEJORAR LA IMAGEN DEL MUNICIPIO A TRAVÉS DE DISMINUIR EL CRECIMIENTO DESORDENADO	TASA DE VARIACIÓN DE FALTAS A LOS LINEAMIENTOS DE DESARROLLO URBANO MUNICIPAL	FIN	$((A/B) - 1) * 100$	NÚMERO DE MULTAS POR FALTAS A LOS LINEAMIENTOS DE DESARROLLO URBANO EN EL PERÍODO ANTERIOR	5	5	N/D	N/D	N/D			de	MULTAS
G	G0027	G0027	2 DESARROLLO SOCIAL	DIRECCIÓN GENERAL DESARROLLO URBANO ORDENAMIENTO TERRITORIAL	3,958,653.96	4,495,997.16	3,372.24	0.00	1,811,035.56	SI	PROPÓSITO	MUNICIPIO DE SILOA DE LA VICTORIA TIENE DESARROLLO URBANO ORDENADO	POR DEFINIR	PROPÓSITO	POR DEFINIR	POR DEFINIR	100	100	N/D	N/D	N/D			de	PORCENTAJE
G	G0027	G0027	2 DESARROLLO SOCIAL	DIRECCIÓN GENERAL DESARROLLO URBANO ORDENAMIENTO TERRITORIAL	329,887.83	374,666.43	281.02		150,919.63	SI	COMPONENTE	ALINEAMIENTOS Y NÚMERO OFICIALES DEL MUNICIPIO Y COMUNIDADES REALIZADOS.	TASA DE VARIACIÓN DE NÚMERO OFICIALES REALIZADOS EN EL MUNICIPIO Y COMUNIDADES	COMPONENTE	$((A/B) - 1) * 100$	ALINEAMIENTOS Y NÚMERO OFICIALES REALIZADOS EN EL PERÍODO ACTUAL	100	100	N/D	N/D	N/D			de	TASA DE VARIACIÓN
G	G0027	G0027	2 DESARROLLO SOCIAL	DIRECCIÓN GENERAL DESARROLLO URBANO ORDENAMIENTO TERRITORIAL	329,887.83	374,666.43	281.02		150,919.63	SI	ACTIVIDAD	SOLICITUD DE ALINEAMIENTO DOCUMENTACION NECESARIA	PORCENTAJE DE ACCIONES REALIZADAS.	ACTIVIDAD	$(\text{NÚMERO DE ACCIONES REALIZADAS} / \text{NÚMERO DE ACCIONES PLANEADAS}) * 100$	NÚMERO DE ACCIONES REALIZADAS	100	100	200	N/D	N/D			de	ACCIONES

520

PROGRAMA O PROYECTO DE INVERSIÓN					Presupuesto del programa presupuestario					MIR			Indicadores					Resultado del indicador						
Clasificación Programática acorde al CONAC	Clave del Programa presupuestario	Nombre del programa presupuestario	Clasificación funcional del gasto al que corresponde el programa presupuestario	Nombre de la dependencia o entidad que ejecuta	Aprobado	Modificado	Devengado	Ejercido	Pagado	Cuenta con MIR(SI/NO)	Nivel de la MIR del programa	Descripción del resumen narrativo (FIN, Propósito, componentes y actividades)	Nombre del indicador	Nivel de la MIR que corresponde al indicador	Formula de cálculo	Descripción de variables de la formula	Meta del indicador Programada	Meta del indicador Modificada	Meta del indicador alcanzada	Valor del numerador de la formula	Valor del denominador de la formula	Unidad de medida de las variables del indicador	de las variables del	
G	G0027	G0027	2	DESARROLLO SOCIAL	DIRECCIÓN GENERAL DE DESARROLLO URBANO ORDENAMIENTO TERRITORIAL	659,775.66	749,332.86	562.04	301,839.26	SI	COMPONENTE	CAMPAÑA DE LIMPIEZA Y CONCIENTIZACION CIUDADANA REALIZADA	TASA DE VARIACION DE CAMPAÑAS DE LIMPIEZA CONCIENTIZACION CIUDADANA	COMPONENTE	$(A/B)-1$ *100	NÚMERO DE CAMPAÑAS DE LIMPIEZA CONCIENTIZACION CIUDADANA EN EL PERIODO ACTUAL	5	5	N/D	N/D	N/D	N/D	TASA DE VARIACION	DE
G	G0027	G0027	1	GOBIERNO	DIRECCIÓN GENERAL DE DESARROLLO URBANO ORDENAMIENTO TERRITORIAL	329,887.83	374,666.43	281.02	150,919.63	SI	ACTIVIDAD	LIMPIEZA SEMANAL DE POSTEO	PORCENTAJE DE ACCIONES REALIZADAS.	ACTIVIDAD	$(NÚMERO DE ACCIONES REALIZADAS / NÚMERO DE ACCIONES PLANEADAS) * 100$	NÚMERO DE ACCIONES REALIZADAS	100	100	100	N/D	N/D	N/D	ACCIONES	
G	G0027	G0027	1	GOBIERNO	DIRECCIÓN GENERAL DE DESARROLLO URBANO ORDENAMIENTO TERRITORIAL	329,887.83	374,666.43	281.02	150,919.63	SI	ACTIVIDAD	DIFUSION EN MEDIO DE COMUNICACION INFORMANDO SOBRE LOS LINEAMIENTOS QUE IMPIDEN LA COLOCACION DE ANUNCIOS	PORCENTAJE DE ACCIONES REALIZADAS.	ACTIVIDAD	$(NÚMERO DE ACCIONES REALIZADAS / NÚMERO DE ACCIONES PLANEADAS) * 100$	NÚMERO DE ACCIONES REALIZADAS	100	100	100	N/D	N/D	N/D	ACCIONES	
E	E0029	E0029	1	GOBIERNO	DIRECCIÓN GENERAL DE DESARROLLO URBANO ORDENAMIENTO TERRITORIAL	0.00	0.00	0.00	0.00	SI	COMPONENTE	CUMPLIMIENTO DE LOS LINEAMIENTOS, NORMAS Y LEYES POR PARTE DE LOS DESARROLLADORES (FRACCIONADORES) APLICADO	TASA DE VARIACION DE FALTAS A LOS LINEAMIENTOS, NORMAS Y LEYES POR PARTE DE LOS DESARROLLADORES Y PERSONAS QUE CONSTRUYEN EN EL MUNICIPIO	COMPONENTE	$(A/B)-1$ *100	NÚMERO DE FALTAS DE LOS LINEAMIENTOS, NORMAS Y LEYES POR PARTE DE LOS DESARROLLADORES Y PERSONAS QUE CONSTRUYEN EN EL PERIODO ACTUAL	5	5	N/D	N/D	N/D	N/D	TASA DE VARIACION	DE
E	E0029	E0029	1	GOBIERNO	DIRECCIÓN GENERAL DE DESARROLLO URBANO ORDENAMIENTO TERRITORIAL	0.00	0.00	0.00	0.00	SI	ACTIVIDAD	DICTIONAMINACIÓN SOBRE LA VIABILIDAD DE LOS PROYECTOS TECNICOS	PORCENTAJE DE ACCIONES REALIZADAS.	ACTIVIDAD	$(NÚMERO DE ACCIONES REALIZADAS / NÚMERO DE ACCIONES PLANEADAS) * 100$	NÚMERO DE ACCIONES REALIZADAS	100	100	10	N/D	N/D	N/D	ACCIONES	
E	E0029	E0029	2	DESARROLLO SOCIAL	DIRECCIÓN GENERAL DE DESARROLLO URBANO ORDENAMIENTO TERRITORIAL	0.00	0.00	0.00	0.00	SI	ACTIVIDAD	RECEPCIÓN DE PROYECTOS PARA DESARROLLO INMOBILIARIO	PORCENTAJE DE ACCIONES REALIZADAS.	ACTIVIDAD	$(NÚMERO DE ACCIONES REALIZADAS / NÚMERO DE ACCIONES PLANEADAS) * 100$	NÚMERO DE ACCIONES REALIZADAS	100	100	10	N/D	N/D	N/D	ACCIONES	
E	E0029	E0029	2	DESARROLLO SOCIAL	DIRECCIÓN GENERAL DE DESARROLLO URBANO ORDENAMIENTO TERRITORIAL	0.00	0.00	0.00	0.00	SI	ACTIVIDAD	VALIDACIÓN TÉCNICA DE PROYECTOS PARA EL DESARROLLO INMOBILIARIO	PORCENTAJE DE ACCIONES REALIZADAS.	ACTIVIDAD	$(NÚMERO DE ACCIONES REALIZADAS / NÚMERO DE ACCIONES PLANEADAS) * 100$	NÚMERO DE ACCIONES REALIZADAS	100	100	10	N/D	N/D	N/D	ACCIONES	
G	G0027	G0027	2	DESARROLLO SOCIAL	DIRECCIÓN GENERAL DE DESARROLLO URBANO ORDENAMIENTO TERRITORIAL	989,663.49	1,123,999.29	843.06	452,758.89	SI	COMPONENTE	DICTAMENES DE CUMPLIMIENTO Y APEGOS A LAS NORMAS TECNICAS DE CONSTRUCCION E IMAGEN URBANA EN LOS PROYECTOS ASEGURADA	TASA DE VARIACION DE FALTAS A LAS NORMAS TECNICAS DE CONSTRUCCION E IMAGEN URBANA	COMPONENTE	$(A/B)-1$ *100	NÚMERO DE FALTAS A LAS NORMAS TECNICAS DE CONTRACCION E IMAGEN URBANA EN EL PERIODO ACTUAL	5	5	N/D	N/D	N/D	N/D	TASA DE VARIACION	DE

PROGRAMA O PROYECTO DE INVERSIÓN				Presupuesto del programa presupuestario					MIR				Indicadores				Resultado del indicador					
Clasificación Programática acorde al CONAC	Clave del Programa presupuestado	Nombre del programa presupuestario	Clasificación funcional del gasto al que corresponde el programa presupuestario	Nombre de la dependencia o entidad que ejecuta	Aprobado	Modificado	Devengado	Ejecido	Pagado	Cuenta MIR(S)/NO	Nivel de la MIR del programa	Descripción del resumen narrativo (FIN, Propósito, componentes y actividades)	Nombre del indicador	Nivel de la MIR al que corresponde el indicador	Fórmula de cálculo	Descripción de variables de la fórmula	Meta del indicador Programada	Meta del indicador Modificada	Meta del indicador alcanzada	Valor del indicador de la fórmula	Valor del denominador de la fórmula	Unidad de medida de las variables del indicador
G	G0027	G0027	2 DESARROLLO SOCIAL	DIRECCIÓN GENERAL DE DESARROLLO URBANO ORDENAMIENTO TERRITORIAL	329,887.83	374,666.43	281.02		150,919.63	SI	ACTIVIDAD	DICTAMINACIÓN SOBRE EL CUMPLIMIENTO DE LA NORMATIVA	PORCENTAJE DE ACCIONES REALIZADAS.	DE ACTIVIDAD	$(\text{NÚMERO DE ACCIONES REALIZADAS} / \text{NÚMERO DE ACCIONES PLANEADAS}) * 100$	NÚMERO DE ACCIONES REALIZADAS NÚMERO DE ACCIONES PLANEADAS	100	100	120	N/D	N/D	ACCIONES
G	G0027	G0027	1 GOBIERNO	DIRECCIÓN GENERAL DE DESARROLLO URBANO ORDENAMIENTO TERRITORIAL	329,887.83	374,666.43	281.02		150,919.63	SI	ACTIVIDAD	RECEPCIÓN DE PROYECTOS PARA DICTAMINACIÓN	PORCENTAJE DE ACCIONES REALIZADAS.	DE ACTIVIDAD	$(\text{NÚMERO DE ACCIONES REALIZADAS} / \text{NÚMERO DE ACCIONES PLANEADAS}) * 100$	NÚMERO DE ACCIONES REALIZADAS NÚMERO DE ACCIONES PLANEADAS	100	100	180	N/D	N/D	ACCIONES
G	G0027	G0027	1 GOBIERNO	DIRECCIÓN GENERAL DE DESARROLLO URBANO ORDENAMIENTO TERRITORIAL	329,887.83	374,666.43	281.02		150,919.63	SI	ACTIVIDAD	VALIDACIÓN TÉCNICA DE PROYECOS	PORCENTAJE DE ACCIONES REALIZADAS.	DE ACTIVIDAD	$(\text{NÚMERO DE ACCIONES REALIZADAS} / \text{NÚMERO DE ACCIONES PLANEADAS}) * 100$	NÚMERO DE ACCIONES REALIZADAS NÚMERO DE ACCIONES PLANEADAS	100	100	60	N/D	N/D	ACCIONES
E	E0029	E0029	1 GOBIERNO	DIRECCIÓN GENERAL DE DESARROLLO URBANO ORDENAMIENTO TERRITORIAL	0.00	0.00	0.00		0.00	SI	COMPONENTE	PADRON DE LAS AREAS DE DONACION REALIZADO	PORCENTAJE DE AREAS DE DONACION EMPADRONADAS EN EL MUNICIPIO	DE COMPONENTE	$(A/B) * 100$	NÚMERO DE ÁREAS DE DONACION EMPADRONADAS EN EL PERIODO ACTUAL NÚMERO DE ÁREAS DE DONACION EMPADRONADAS EN EL PERIODO ANTERIOR	100	100	N/D	N/D	N/D	PORCENTAJE
E	E0029	E0029	1 GOBIERNO	DIRECCIÓN GENERAL DE DESARROLLO URBANO ORDENAMIENTO TERRITORIAL	0.00	0.00	0.00		0.00	SI	ACTIVIDAD	BASE DIGITAL	PORCENTAJE DE ACCIONES REALIZADAS.	DE ACTIVIDAD	$(\text{NÚMERO DE ACCIONES REALIZADAS} / \text{NÚMERO DE ACCIONES PLANEADAS}) * 100$	NÚMERO DE ACCIONES REALIZADAS NÚMERO DE ACCIONES PLANEADAS	100	100	25	N/D	N/D	ACCIONES
E	E0029	E0029	2 DESARROLLO SOCIAL	DIRECCIÓN GENERAL DE DESARROLLO URBANO ORDENAMIENTO TERRITORIAL	0.00	0.00	0.00		0.00	SI	ACTIVIDAD	INSPECCION POR ZONAS	PORCENTAJE DE ACCIONES REALIZADAS.	DE ACTIVIDAD	$(\text{NÚMERO DE ACCIONES REALIZADAS} / \text{NÚMERO DE ACCIONES PLANEADAS}) * 100$	NÚMERO DE ACCIONES REALIZADAS NÚMERO DE ACCIONES PLANEADAS	100	100	25	N/D	N/D	ACCIONES
E	E0029	E0029	2 DESARROLLO SOCIAL	DIRECCIÓN GENERAL DE DESARROLLO URBANO ORDENAMIENTO TERRITORIAL	0.00	0.00	0.00		0.00	SI	ACTIVIDAD	REVISION DEL ARCHIVO DOCUMENTAL	PORCENTAJE DE ACCIONES REALIZADAS.	DE ACTIVIDAD	$(\text{NÚMERO DE ACCIONES REALIZADAS} / \text{NÚMERO DE ACCIONES PLANEADAS}) * 100$	NÚMERO DE ACCIONES REALIZADAS NÚMERO DE ACCIONES PLANEADAS	100	100	25	N/D	N/D	ACCIONES
G	G0027	G0027	2 DESARROLLO SOCIAL	DIRECCIÓN GENERAL DE DESARROLLO URBANO ORDENAMIENTO TERRITORIAL	329,887.83	374,666.43	281.02		150,919.63	SI	COMPONENTE	CENSO DE USOS DE SUELO REALIZADO.	TASA DE VARIACIÓN DEL NÚMERO DE INMUEBLES VISITADOS (CENSADOS)	DE COMPONENTE	$(A/B) - 1 * 100$	NÚMERO DE INMUEBLES VISITADOS EN EL PERIODO ACTUAL NÚMERO DE INMUEBLES VISITADOS EN EL PERIODO ANTERIOR	5	5	N/D	N/D	N/D	TASA DE VARIACIÓN
G	G0027	G0027	2 DESARROLLO SOCIAL	DIRECCIÓN GENERAL DE DESARROLLO URBANO ORDENAMIENTO TERRITORIAL	329,887.83	374,666.43	281.02		150,919.63	SI	ACTIVIDAD	REGISTRO DE USOS DE SUELO ESPECIFICANDO SU TIPO	PORCENTAJE DE ACCIONES REALIZADAS.	DE ACTIVIDAD	$(\text{NÚMERO DE ACCIONES REALIZADAS} / \text{NÚMERO DE ACCIONES PLANEADAS}) * 100$	NÚMERO DE ACCIONES REALIZADAS NÚMERO DE ACCIONES PLANEADAS	100	100	100	N/D	N/D	ACCIONES
G	G0027	G0027	2 DESARROLLO SOCIAL	DIRECCIÓN GENERAL DE DESARROLLO URBANO ORDENAMIENTO TERRITORIAL	989,663.49	1,123,999.29	843.06		452,758.89	SI	COMPONENTE	TRAMITE REGULARIZACION TERMINADOS	TASA DE VARIACIÓN EN EL NÚMERO DE TRÁMITES DE REGULARIZACIÓN CONCLUIDOS	DE COMPONENTE	$((A/B) - 1) * 100$	NÚMERO DE TRÁMITES DE REGULARIZACIÓN CONCLUIDOS EN EL PERIODO ACTUAL NÚMERO DE TRÁMITES DE REGULARIZACIÓN CONCLUIDOS EN EL PERIODO ANTERIOR	5	5	N/D	N/D	N/D	TRAMITES
G	G0027	G0027	2 DESARROLLO SOCIAL	DIRECCIÓN GENERAL DE DESARROLLO URBANO ORDENAMIENTO TERRITORIAL	329,887.83	374,666.43	281.02		150,919.63	SI	ACTIVIDAD	TRAMITES REGULARIZACION	PORCENTAJE DE ACCIONES REALIZADAS.	DE ACTIVIDAD	$(\text{NÚMERO DE ACCIONES REALIZADAS} / \text{NÚMERO DE ACCIONES PLANEADAS}) * 100$	NÚMERO DE ACCIONES REALIZADAS NÚMERO DE ACCIONES PLANEADAS	100	100	100	N/D	N/D	ACCIONES

PROGRAMA O PROYECTO DE INVERSIÓN					Presupuesto del programa presupuestario					MIR				Indicadores				Resultado del indicador					
Clasificación Programática acorde al CONAC	Código del Programa presupuestario	Código del subprograma presupuestario	Nombre del programa presupuestario	Clasificación funcional del gasto al que corresponde el programa presupuestario	Nombre de la dependencia o entidad que presta el servicio	Aprobado	Modificado	Devengado	Ejercido	Pagado	Cuenta MIR (SI/NO)	Nivel de la MIR del programa	Descripción del resumen narrativo (FIN, Propósito, componentes y actividades)	Nombre del indicador	Nivel de la MIR del indicador	Formula de cálculo	Descripción de variables de la formula	Meta del indicador Programada	Meta del indicador Modificada	Meta del indicador alcanzada	Valor del numerador de la formula	Valor del denominador de la formula	Unidad de medida de las variables del indicador
G	G0027	G0027	2 DESARROLLO SOCIAL	DIRECCIÓN GENERAL DESARROLLO URBANO ORDENAMIENTO TERRITORIAL	DE	329,887.83	374,666.43	281.02		150,919.63	SI	ACTIVIDAD	TRAMITES REGULARIZACION	DE PORCENTAJE DE ACCIONES REALIZADAS.	DE ACTIVIDAD	(NÚMERO DE ACCIONES REALIZADAS /NÚMERO DE ACCIONES PLANEADAS)*100	NÚMERO DE ACCIONES REALIZADAS	100	100	100	N/D	N/D	ACCIONES
G	G0027	G0027	2 DESARROLLO SOCIAL	DIRECCIÓN GENERAL DESARROLLO URBANO ORDENAMIENTO TERRITORIAL	DE	329,887.83	374,666.43	281.02		150,919.63	SI	ACTIVIDAD	RECEPCION DOCUMENTOS	DE PORCENTAJE DE ACCIONES REALIZADAS.	DE ACTIVIDAD	(NÚMERO DE ACCIONES REALIZADAS /NÚMERO DE ACCIONES PLANEADAS)*100	NÚMERO DE ACCIONES REALIZADAS	100	100	100	N/D	N/D	ACCIONES
G	G0027	G0027	2 DESARROLLO SOCIAL	DIRECCIÓN GENERAL DESARROLLO URBANO ORDENAMIENTO TERRITORIAL	DE	659,775.66	749,332.86	562.04		301,839.26	SI	COMPONENTE	CONTROL DE LOS USOS DE SUELO REALIZADO	DEL PORCENTAJE DEL CONTROL DE LOS USOS DE SUELO	COMPONENTE	(A/B)*100	USOS DE SUELO REGISTRADOS EN EL PERIODO ACTUAL	100	100	N/D	N/D	N/D	PORCENTAJE
G	G0027	G0027	2 DESARROLLO SOCIAL	DIRECCIÓN GENERAL DESARROLLO URBANO ORDENAMIENTO TERRITORIAL	DE	329,887.83	374,666.43	281.02		150,919.63	SI	ACTIVIDAD	EMISIÓN DE NUEVOS PERMISO DE USO DE SUELO REALIZADA	DE PORCENTAJE DE ACCIONES REALIZADAS.	DE ACTIVIDAD	(NÚMERO DE ACCIONES REALIZADAS /NÚMERO DE ACCIONES PLANEADAS)*100	NÚMERO DE ACCIONES REALIZADAS	100	100	60	N/D	N/D	ACCIONES
G	G0027	G0027	2 DESARROLLO SOCIAL	DIRECCIÓN GENERAL DESARROLLO URBANO ORDENAMIENTO TERRITORIAL	DE	329,887.83	374,666.43	281.02		150,919.63	SI	ACTIVIDAD	INSPECCIÓN DE LOS USOS DE SUELOS OTORGADOS	DE PORCENTAJE DE ACCIONES REALIZADAS.	DE ACTIVIDAD	(NÚMERO DE ACCIONES REALIZADAS /NÚMERO DE ACCIONES PLANEADAS)*100	NÚMERO DE ACCIONES REALIZADAS	100	100	60	N/D	N/D	ACCIONES
E	E0014	E0014	1 GOBIERNO	DIRECCIÓN GENERAL DESARROLLO URBANO ORDENAMIENTO TERRITORIAL	DE	3,744,951.52	3,820,336.64	54,250.72	0.00	1,285,202.08	SI	FIN	CONTRIBUIR A LA INTEGRACIÓN DEL CATASTRO MUNICIPAL A TRAVÉS DE LA ACTUALIZACIÓN DE LA CARTOGRAFÍA DEL MUNICIPIO.	FIN POR DEFINIR	FIN	POR DEFINIR	POR DEFINIR	100	100	N/D	N/D	N/D	PORCENTAJE
E	E0014	E0014	1 GOBIERNO	DIRECCIÓN GENERAL DESARROLLO URBANO ORDENAMIENTO TERRITORIAL	DE	3,744,951.52	3,820,336.64	54,250.72	0.00	1,285,202.08	SI	PROPÓSITO	PADRÓN CATASTRAL DEL MUNICIPIO DE SILAO DE LA VICTORIA ACTUALIZADO.	PROPÓSITO POR DEFINIR	PROPÓSITO	POR DEFINIR	POR DEFINIR	100	100	N/D	N/D	N/D	PORCENTAJE
E	E0014	E0014	1 GOBIERNO	DIRECCIÓN GENERAL DESARROLLO URBANO ORDENAMIENTO TERRITORIAL	DE	1,170,297.35	1,193,855.20	16,953.35		401,625.65	SI	COMPONENTE	AUTORIZACION DE AVALUOS FISCALES REALIZADAS	COMPONENTE POR DEFINIR	COMPONENTE	POR DEFINIR	POR DEFINIR	100	100	N/D	N/D	N/D	PORCENTAJE
E	E0014	E0014	1 GOBIERNO	DIRECCIÓN GENERAL DESARROLLO URBANO ORDENAMIENTO TERRITORIAL	DE	234,059.47	238,771.04	3,390.67		80,325.13	SI	ACTIVIDAD	ASIGNACIÓN DE NUMERO PROGRESIVO DE REGISTRO AL AVALUO FISCAL	DE PORCENTAJE DE ACCIONES REALIZADAS.	DE ACTIVIDAD	(NÚMERO DE ACCIONES REALIZADAS /NÚMERO DE ACCIONES PLANEADAS)*100	NÚMERO DE ACCIONES REALIZADAS	100	100	60	N/D	N/D	ACCIONES
E	E0014	E0014	1 GOBIERNO	DIRECCIÓN GENERAL DESARROLLO URBANO ORDENAMIENTO TERRITORIAL	DE	234,059.47	238,771.04	3,390.67		80,325.13	SI	ACTIVIDAD	RECEPCION DE AVALUOS FISCALES URBANOS Y RUSTICOS	DE PORCENTAJE DE ACCIONES REALIZADAS.	DE ACTIVIDAD	(NÚMERO DE ACCIONES REALIZADAS /NÚMERO DE ACCIONES PLANEADAS)*100	NÚMERO DE ACCIONES REALIZADAS	100	100	60	N/D	N/D	ACCIONES
E	E0014	E0014	1 GOBIERNO	DIRECCIÓN GENERAL DESARROLLO URBANO ORDENAMIENTO TERRITORIAL	DE	234,059.47	238,771.04	3,390.67		80,325.13	SI	ACTIVIDAD	RECEPCIÓN DEL PAGO DE DERECHOS DE REGISTRO	DE PORCENTAJE DE ACCIONES REALIZADAS.	DE ACTIVIDAD	(NÚMERO DE ACCIONES REALIZADAS /NÚMERO DE ACCIONES PLANEADAS)*100	NÚMERO DE ACCIONES REALIZADAS	100	100	60	N/D	N/D	ACCIONES
E	E0014	E0014	1 GOBIERNO	DIRECCIÓN GENERAL DESARROLLO URBANO ORDENAMIENTO TERRITORIAL	DE	234,059.47	238,771.04	3,390.67		80,325.13	SI	ACTIVIDAD	REVISIÓN TÉCNICA DEL AVALUO FISCAL	DE PORCENTAJE DE ACCIONES REALIZADAS.	DE ACTIVIDAD	(NÚMERO DE ACCIONES REALIZADAS /NÚMERO DE ACCIONES PLANEADAS)*100	NÚMERO DE ACCIONES REALIZADAS	100	100	60	N/D	N/D	ACCIONES
E	E0014	E0014	1 GOBIERNO	DIRECCIÓN GENERAL DESARROLLO URBANO ORDENAMIENTO TERRITORIAL	DE	234,059.47	238,771.04	3,390.67		80,325.13	SI	ACTIVIDAD	SE GENERA AVALUO Y SE ENTREGA AL SOLICITANTE.	DE PORCENTAJE DE ACCIONES REALIZADAS.	DE ACTIVIDAD	(NÚMERO DE ACCIONES REALIZADAS /NÚMERO DE ACCIONES PLANEADAS)*100	NÚMERO DE ACCIONES REALIZADAS	100	100	60	N/D	N/D	ACCIONES

577

PROGRAMA O PROYECTO DE INVERSIÓN					Presupuesto del programa presupuestario					MIR				Indicadores					Resultado del indicador			
Clasificación Programática acorde a CONAC	Clave del Programa presupuestaria	Nombre del programa presupuestario	Clasificación del gasto al que corresponde el programa presupuestario	Nombre de la entidad que ejecuta	Aprobado	Modificado	Devengado	Ejercido	Pagado	Cuenta con MIR(S)/NO	Nivel de la MIR del programa	Descripción del resumen narrativo (FIN, Propósito, componentes y actividades)	Nombre del indicador	Nivel de la MIR que corresponde el indicador	Formula de cálculo	Descripción de variables de la formula	Meta del indicador Programada	Meta del indicador Modificada	Meta del indicador alcanzada	Valor del numerador de formula	Valor del denominador de formula	Unidad de medida de las variables del indicador
			1 GOBIERNO	DIRECCIÓN GENERAL DE DESARROLLO URBANO ORDENAMIENTO TERRITORIAL	234,059.47	238,771.04	3,390.67		80,325.13	SI	ACTIVIDAD			ACTIVIDAD					N/D	N/D	N/D	
E	E0014	E0014	1 GOBIERNO	DIRECCIÓN GENERAL DE DESARROLLO URBANO ORDENAMIENTO TERRITORIAL	936,237.88	955,084.16	13,562.68		321,300.52	SI	COMPONENTE	CERTIFICACION DE LA CLAVE CATASTRAL EMITIDAS	POR DEFINIR	COMPONENTE	POR DEFINIR	POR DEFINIR	100	100	N/D	N/D	N/D	PORCENTAJE
E	E0014	E0014	1 GOBIERNO	DIRECCIÓN GENERAL DE DESARROLLO URBANO ORDENAMIENTO TERRITORIAL	234,059.47	238,771.04	3,390.67		80,325.13	SI	ACTIVIDAD	RECEPCIÓN DE SOLICITUD PARA LA CERTIFICACION DE LA CLAVE CATASTRAL	PORCENTAJE DE ACCIONES REALIZADAS.	ACTIVIDAD	$\frac{\text{NÚMERO DE ACCIONES REALIZADAS}}{\text{NÚMERO DE ACCIONES PLANEADAS}} * 100$	NÚMERO DE ACCIONES REALIZADAS	100	100	60	N/D	N/D	ACCIONES
E	E0014	E0014	1 GOBIERNO	DIRECCIÓN GENERAL DE DESARROLLO URBANO ORDENAMIENTO TERRITORIAL	234,059.47	238,771.04	3,390.67		80,325.13	SI	ACTIVIDAD	RECEPCIÓN DEL PAGO DE LA CERTIFICACION DE LA CLAVE CATASTRAL EN CAJAS Y SE ANEXA COPIA DEL PAGO A LA SOLICITUD.	PORCENTAJE DE ACCIONES REALIZADAS.	ACTIVIDAD	$\frac{\text{NÚMERO DE ACCIONES REALIZADAS}}{\text{NÚMERO DE ACCIONES PLANEADAS}} * 100$	NÚMERO DE ACCIONES REALIZADAS	100	100	60	N/D	N/D	ACCIONES
E	E0014	E0014	1 GOBIERNO	DIRECCIÓN GENERAL DE DESARROLLO URBANO ORDENAMIENTO TERRITORIAL	234,059.47	238,771.04	3,390.67		80,325.13	SI	ACTIVIDAD	REVISIÓN DE LA DOCUMENTACION ANEXA (COPIA DE ESCRITURA, COPIA DE RECIBO PREDIAL, CROQUIS DEL PREDIO) A LA SOLICITUD	PORCENTAJE DE ACCIONES REALIZADAS.	ACTIVIDAD	$\frac{\text{NÚMERO DE ACCIONES REALIZADAS}}{\text{NÚMERO DE ACCIONES PLANEADAS}} * 100$	NÚMERO DE ACCIONES REALIZADAS	100	100	60	N/D	N/D	ACCIONES
E	E0014	E0014	1 GOBIERNO	DIRECCIÓN GENERAL DE DESARROLLO URBANO ORDENAMIENTO TERRITORIAL	234,059.47	238,771.04	3,390.67		80,325.13	SI	ACTIVIDAD	SE ELABORA LA CERTIFICACION Y SE ENTREGA	PORCENTAJE DE ACCIONES REALIZADAS.	ACTIVIDAD	$\frac{\text{NÚMERO DE ACCIONES REALIZADAS}}{\text{NÚMERO DE ACCIONES PLANEADAS}} * 100$	NÚMERO DE ACCIONES REALIZADAS	100	100	60	N/D	N/D	ACCIONES
E	E0051	E0051	1 GOBIERNO	DIRECCIÓN GENERAL DE DESARROLLO URBANO ORDENAMIENTO TERRITORIAL	234,059.47	238,771.04	3,390.67		80,325.13	SI	COMPONENTE	CERTIFICACION DE LA CLAVE CATASTRAL.	POR DEFINIR	COMPONENTE	POR DEFINIR	POR DEFINIR	100	100	N/D	N/D	N/D	PORCENTAJE
E	E0051	E0051	1 GOBIERNO	DIRECCIÓN GENERAL DE DESARROLLO URBANO ORDENAMIENTO TERRITORIAL	234,059.47	238,771.04	3,390.67		80,325.13	SI	ACTIVIDAD	ELABORACION DE CLAVE CATASTRAL	PORCENTAJE DE ACCIONES REALIZADAS.	ACTIVIDAD	$\frac{\text{NÚMERO DE ACCIONES REALIZADAS}}{\text{NÚMERO DE ACCIONES PLANEADAS}} * 100$	NÚMERO DE ACCIONES REALIZADAS	100	100	30	N/D	N/D	ACCIONES
E	E0053	E0053	1 GOBIERNO	DIRECCIÓN GENERAL DE DESARROLLO URBANO ORDENAMIENTO TERRITORIAL	1,404,356.82	1,432,626.24	20,344.02		481,950.78	SI	COMPONENTE	PROGRAMA DE REEVALUACION 2019 REALIZADO	POR DEFINIR	COMPONENTE	POR DEFINIR	POR DEFINIR	100	100	N/D	N/D	N/D	PORCENTAJE
E	E0053	E0053	1 GOBIERNO	DIRECCIÓN GENERAL DE DESARROLLO URBANO ORDENAMIENTO TERRITORIAL	234,059.47	238,771.04	3,390.67		80,325.13	SI	ACTIVIDAD	ASIGNACION DE PAQUETES DE ORDENES DE VALUACION A PERITOS DESIGNADOS	PORCENTAJE DE ACCIONES REALIZADAS.	ACTIVIDAD	$\frac{\text{NÚMERO DE ACCIONES REALIZADAS}}{\text{NÚMERO DE ACCIONES PLANEADAS}} * 100$	NÚMERO DE ACCIONES REALIZADAS	100	100	90	N/D	N/D	ACCIONES
E	E0053	E0053	1 GOBIERNO	DIRECCIÓN GENERAL DE DESARROLLO URBANO ORDENAMIENTO TERRITORIAL	234,059.47	238,771.04	3,390.67		80,325.13	SI	ACTIVIDAD	CAPTURA MENSUAL DE LOS AVALUOS CATASTRALES EN LA BASE DE DATOS	PORCENTAJE DE ACCIONES REALIZADAS.	ACTIVIDAD	$\frac{\text{NÚMERO DE ACCIONES REALIZADAS}}{\text{NÚMERO DE ACCIONES PLANEADAS}} * 100$	NÚMERO DE ACCIONES REALIZADAS	100	100	70	N/D	N/D	ACCIONES
E	E0053	E0053	1 GOBIERNO	DIRECCIÓN GENERAL DE DESARROLLO URBANO ORDENAMIENTO TERRITORIAL	234,059.47	238,771.04	3,390.67		80,325.13	SI	ACTIVIDAD	ENVIO MENSUAL DE LOS PAQUETES DE AVALUOS CATASTRALES PARA SU NOTIFICACION	PORCENTAJE DE ACCIONES REALIZADAS.	ACTIVIDAD	$\frac{\text{NÚMERO DE ACCIONES REALIZADAS}}{\text{NÚMERO DE ACCIONES PLANEADAS}} * 100$	NÚMERO DE ACCIONES REALIZADAS	100	100	190	N/D	N/D	ACCIONES
E	E0053	E0053	1 GOBIERNO	DIRECCIÓN GENERAL DE DESARROLLO URBANO ORDENAMIENTO TERRITORIAL	234,059.47	238,771.04	3,390.67		80,325.13	SI	ACTIVIDAD	IMPRESION DE LOS PAQUETES DE ORDENES DE VALUACION	PORCENTAJE DE ACCIONES REALIZADAS.	ACTIVIDAD	$\frac{\text{NÚMERO DE ACCIONES REALIZADAS}}{\text{NÚMERO DE ACCIONES PLANEADAS}} * 100$	NÚMERO DE ACCIONES REALIZADAS	100	100	70	N/D	N/D	ACCIONES

PROGRAMA O PROYECTO DE INVERSIÓN					Presupuesto del programa presupuestario					MIR				Indicadores					Resultado del indicador			
Clasificación Programática acorde al CONAC	Clave del Programa presupuestario	Nombre del programa presupuestario	Clasificación funcional del gasto al que corresponde el programa presupuestario	Nombre de la dependencia entidad que ejecuta	Aprobado	Modificado	Desengajado	Ejercido	Pagado	Cuenta MIR (S/NO)	Nivel de la MIR del programa	Descripción del resumen narrativo (FIN, Propósito, componentes y actividades)	Nombre del indicador	Nivel de la MIR que corresponde al indicador	Formula de cálculo	Descripción de variables de la fórmula	Meta del indicador Programada	Meta del indicador Modificada	Meta del indicador alcanzada	Valor del numerador de fórmula	Valor del denominador de fórmula	Unidad de medida de las variables del indicador
E	E0053	E0053	1	GOBIERNO	234,059.47	238,771.04	3,390.67		80,325.13	SI	ACTIVIDAD	IMPRESIÓN MENSUAL DE LAS NOTIFICACIONES DE LOS AVALUOS CATASTRALES	PORCENTAJE DE ACCIONES REALIZADAS.	ACTIVIDAD	$(\frac{\text{NÚMERO DE ACCIONES REALIZADAS}}{\text{NÚMERO DE ACCIONES PLANEADAS}}) * 100$	NÚMERO DE ACCIONES REALIZADAS NÚMERO DE ACCIONES PLANEADAS	100	100	60	N/D	N/D	ACCIONES
E	E0053	E0053	1	GOBIERNO	234,059.47	238,771.04	3,390.67		80,325.13	SI	ACTIVIDAD	RECEPCIÓN MENSUAL DE LOS PAQUETES DE ORDENES DE VALUACIÓN CON AVALUO CATASTRAL REALIZADO	PORCENTAJE DE ACCIONES REALIZADAS.	ACTIVIDAD	$(\frac{\text{NÚMERO DE ACCIONES REALIZADAS}}{\text{NÚMERO DE ACCIONES PLANEADAS}}) * 100$	NÚMERO DE ACCIONES REALIZADAS NÚMERO DE ACCIONES PLANEADAS	100	100	130	N/D	N/D	ACCIONES
			1	GOBIERNO	234,059.47	238,771.04	3,390.67		80,325.13	SI	ACTIVIDAD			ACTIVIDAD					N/D	N/D	N/D	
F	F0031	F0031	3	DESARROLLO ECONOMICO	6,522,400.11	5,412,431.22	15,891.15	0.00	2,316,108.90	SI	FIN	CONTRIBUIR AL INCREMENTO DE LA COMPETITIVIDAD DEL MUNICIPIO A TRAVÉS DE INCENTIVAR EL CRECIMIENTO ECONOMICO	TASA DE VARIACIÓN DE INVERSIÓN MUNICIPAL	FIN	$(\frac{A}{B}) * 100$	MONTO DE LA INVERSIÓN MUNICIPAL EN EL PERIODO ACTUAL MONTO DE LA INVERSIÓN MUNICIPAL EN EL PERIODO ANTERIOR	5	5	N/D	N/D	N/D	TASA DE VARIACIÓN
F	F0031	F0031	3	DESARROLLO ECONOMICO	6,522,400.11	5,412,431.22	15,891.15	0.00	2,316,108.90	SI	PROPOSITO	MUNICIPIO DE SILAO CON SUFICIENTE CRECIMIENTO ECONOMICO	TASA DE VARIACIÓN DE APERTURA DE NUEVAS EMPRESAS	PROPOSITO	$(\frac{A}{B}) * 100$	NÚMERO DE NUEVAS EMPRESAS CREADAS EN EL PERIODO ACTUAL NÚMERO DE NUEVAS EMPRESAS CREADAS EN EL PERIODO ANTERIOR	5	5	N/D	N/D	N/D	TASA DE VARIACIÓN
F	F0031	F0031	3	DESARROLLO ECONOMICO	392,502.90	367,853.40	0.00		138,331.38	SI	COMPONENTE	APOYOS A MIPYME ENTREGADO	POR DEFINIR	COMPONENTE	POR DEFINIR	POR DEFINIR	100	100	N/D	N/D	N/D	PORCENTAJE
F	F0031	F0031	3	DESARROLLO ECONOMICO	65,417.15	61,308.90	0.00		23,055.23	SI	ACTIVIDAD	ACTIVIDAD	PORCENTAJE DE ACCIONES REALIZADAS.	ACTIVIDAD	$(\frac{\text{NÚMERO DE ACCIONES REALIZADAS}}{\text{NÚMERO DE ACCIONES PLANEADAS}}) * 100$	NÚMERO DE ACCIONES REALIZADAS NÚMERO DE ACCIONES PLANEADAS	100	100	N/D	N/D	N/D	ACCIONES
F	F0031	F0031	3	DESARROLLO ECONOMICO	65,417.15	61,308.90	0.00		23,055.23	SI	ACTIVIDAD	ARMADO DE EXPEDIENTE DE SOLICITUDES	PORCENTAJE DE ACCIONES REALIZADAS.	ACTIVIDAD	$(\frac{\text{NÚMERO DE ACCIONES REALIZADAS}}{\text{NÚMERO DE ACCIONES PLANEADAS}}) * 100$	NÚMERO DE ACCIONES REALIZADAS NÚMERO DE ACCIONES PLANEADAS	100	100	63	N/D	N/D	ACCIONES
F	F0031	F0031	3	DESARROLLO ECONOMICO	65,417.15	61,308.90	0.00		23,055.23	SI	ACTIVIDAD	CONFORMACIÓN DE UN CONSEJO DE LOS BENEFICIARIOS	PORCENTAJE DE ACCIONES REALIZADAS.	ACTIVIDAD	$(\frac{\text{NÚMERO DE ACCIONES REALIZADAS}}{\text{NÚMERO DE ACCIONES PLANEADAS}}) * 100$	NÚMERO DE ACCIONES REALIZADAS NÚMERO DE ACCIONES PLANEADAS	100	100	0	N/D	N/D	ACCIONES
F	F0031	F0031	3	DESARROLLO ECONOMICO	65,417.15	61,308.90	0.00		23,055.23	SI	ACTIVIDAD	CORRECCIÓN DE BENEFICIARIOS	PORCENTAJE DE ACCIONES REALIZADAS.	ACTIVIDAD	$(\frac{\text{NÚMERO DE ACCIONES REALIZADAS}}{\text{NÚMERO DE ACCIONES PLANEADAS}}) * 100$	NÚMERO DE ACCIONES REALIZADAS NÚMERO DE ACCIONES PLANEADAS	100	100	100	N/D	N/D	ACCIONES
F	F0031	F0031	3	DESARROLLO ECONOMICO	65,417.15	61,308.90	0.00		23,055.23	SI	ACTIVIDAD	SE ENVÍA A GOBIERNO DEL ESTADO.	PORCENTAJE DE ACCIONES REALIZADAS.	ACTIVIDAD	$(\frac{\text{NÚMERO DE ACCIONES REALIZADAS}}{\text{NÚMERO DE ACCIONES PLANEADAS}}) * 100$	NÚMERO DE ACCIONES REALIZADAS NÚMERO DE ACCIONES PLANEADAS	100	100	63	N/D	N/D	ACCIONES
F	F0031	F0031	3	DESARROLLO ECONOMICO	65,417.15	61,308.90	0.00		23,055.23	SI	ACTIVIDAD	SEGUIMIENTO DE ENTREGA DE LOS APOYOS	PORCENTAJE DE ACCIONES REALIZADAS.	ACTIVIDAD	$(\frac{\text{NÚMERO DE ACCIONES REALIZADAS}}{\text{NÚMERO DE ACCIONES PLANEADAS}}) * 100$	NÚMERO DE ACCIONES REALIZADAS NÚMERO DE ACCIONES PLANEADAS	100	100	100	N/D	N/D	ACCIONES

PROGRAMA O PROYECTO DE INVERSIÓN					Presupuesto del programa presupuestario					MIR			Indicadores				Resultado del Indicador								
Clasificación Programática acorde al CONAC	Clave del Programa presupuestaria	Nombre del programa presupuestario	Clasificación funcional del gasto al que corresponde el programa presupuestario	Nombre de la dependencia entidad que ejecuta	Aprobado	Modificado	Devengado	Ejercido	Pagado	Cuenta con MIR(S/NO)	Nivel de la MIR del programa	Descripción del resumen narrativo (FIN Propósito componentes y actividades)	Nombre del indicador	Nivel de la MIR del indicador que corresponde al cálculo	Formula de	Descripción de variables de la formula	Meta del indicador Programada	Meta del indicador Modificada	Meta del indicador alcanzada	Valor del numerador de la formula	Valor del denominador de la formula	Unidad de medida de las variables del indicador	de las del		
F	FO030	FO030	3 DESARROLLO ECONOMICO	DIRECCIÓN DE DESARROLLO ECONOMICO TURISMO	6,129,897.21	5,044,577.82	15,891.15		2,177,777.52	SI	COMPONENTE	EVENTOS QUE PROMUEVAN LA CREACIÓN DE UNA CADENA PRODUCTIVA EFICIENTE REALIZADOS	TASA DE VARIACIÓN DE REALIZACIÓN DE EVENTOS QUE PROMUEVAN LA CREACIÓN DE UNA CADENA PRODUCTIVA	COMPONENTE	$(A/B)-1 * 100$	NÚMERO DE EVENTOS QUE PROMUEVAN LA CREACIÓN DE UNA CADENA PRODUCTIVA EN EL PERIODO ACTUAL NÚMERO DE EVENTOS QUE PROMUEVAN LA CREACIÓN DE UNA CADENA PRODUCTIVA EN EL PERIODO ANTERIOR	5	5	N/D	N/D	N/D	N/D	N/D	EVENTOS	
F	FO030	FO030	3 DESARROLLO ECONOMICO	DIRECCIÓN DE DESARROLLO ECONOMICO TURISMO	2,043,299.07	1,681,525.94	5,297.05		725,925.84	SI	ACTIVIDAD	ARCHIVO DE LAS EVIDENCIAS DE LOS EVENTO PARA FOMENTO DEL EMPLEO Y PROMOCIÓN DE SERVICIOS	PORCENTAJE DE ACCIONES REALIZADAS.	ACTIVIDAD	$(\text{NÚMERO DE ACCIONES REALIZADAS} / \text{NÚMERO DE ACCIONES PLANEADAS}) * 100$	NÚMERO DE ACCIONES REALIZADAS NÚMERO DE ACCIONES PLANEADAS	100	100	40	N/D	N/D	N/D	N/D	ACCIONES	
F	FO030	FO030	1 GOBIERNO	DIRECCIÓN DE DESARROLLO ECONOMICO TURISMO	2,043,299.07	1,681,525.94	5,297.05		725,925.84	SI	ACTIVIDAD	PLANEACIÓN DE LOS EVENTO PARA FOMENTO DEL EMPLEO Y PROMOCIÓN DE SERVICIOS	PORCENTAJE DE ACCIONES REALIZADAS.	ACTIVIDAD	$(\text{NÚMERO DE ACCIONES REALIZADAS} / \text{NÚMERO DE ACCIONES PLANEADAS}) * 100$	NÚMERO DE ACCIONES REALIZADAS NÚMERO DE ACCIONES PLANEADAS	100	100	40	N/D	N/D	N/D	N/D	ACCIONES	
F	FO030	FO030	1 GOBIERNO	DIRECCIÓN DE DESARROLLO ECONOMICO TURISMO	2,043,299.07	1,681,525.94	5,297.05		725,925.84	SI	ACTIVIDAD	REALIZACIÓN DE EVENTOS PARA EL FOMENTO DEL EMPLEO Y PROMOCIÓN DE SERVICIOS	PORCENTAJE DE ACCIONES REALIZADAS.	ACTIVIDAD	$(\text{NÚMERO DE ACCIONES REALIZADAS} / \text{NÚMERO DE ACCIONES PLANEADAS}) * 100$	NÚMERO DE ACCIONES REALIZADAS NÚMERO DE ACCIONES PLANEADAS	100	100	40	N/D	N/D	N/D	N/D	ACCIONES	
F	FO031	FO031	1 GOBIERNO	DIRECCIÓN DE DESARROLLO ECONOMICO TURISMO	0.00	0.00	0.00		0.00	SI	COMPONENTE	PROMOCIÓN DEL EMPLEO REALIZADA	TASA DE VARIACIÓN DEL NÚMERO DE EVENTOS DE PROMOCIÓN DEL EMPLEO	COMPONENTE	$((A/B)-1) * 100$	NÚMERO DE EVENTOS DE PROMOCIÓN DEL EMPLEO EN EL PERIODO ACTUAL NÚMERO DE EVENTOS DE PROMOCIÓN DEL EMPLEO EN EL PERIODO ANTERIOR	5	5	N/D	N/D	N/D	N/D	N/D	EVENTOS	
F	FO031	FO031	1 GOBIERNO	DIRECCIÓN DE DESARROLLO ECONOMICO TURISMO	0.00	0.00	0.00		0.00	SI	ACTIVIDAD	ARCHIVO DE LOS EVENTOS EJECUTADOS	PORCENTAJE DE ACCIONES REALIZADAS.	ACTIVIDAD	$(\text{NÚMERO DE ACCIONES REALIZADAS} / \text{NÚMERO DE ACCIONES PLANEADAS}) * 100$	NÚMERO DE ACCIONES REALIZADAS NÚMERO DE ACCIONES PLANEADAS	100	100	50	N/D	N/D	N/D	N/D	ACCIONES	
F	FO031	FO031	1 GOBIERNO	DIRECCIÓN DE DESARROLLO ECONOMICO TURISMO	0.00	0.00	0.00		0.00	SI	ACTIVIDAD	EJECUCIÓN DE LOS EVENTOS PLANEADOS	PORCENTAJE DE ACCIONES REALIZADAS.	ACTIVIDAD	$(\text{NÚMERO DE ACCIONES REALIZADAS} / \text{NÚMERO DE ACCIONES PLANEADAS}) * 100$	NÚMERO DE ACCIONES REALIZADAS NÚMERO DE ACCIONES PLANEADAS	100	100	50	N/D	N/D	N/D	N/D	ACCIONES	
F	FO031	FO031	1 GOBIERNO	DIRECCIÓN DE DESARROLLO ECONOMICO TURISMO	0.00	0.00	0.00		0.00	SI	ACTIVIDAD	PLANEACIÓN DE EVENTOS PARA EL FOMENTO DEL EMPLEO	PORCENTAJE DE ACCIONES REALIZADAS.	ACTIVIDAD	$(\text{NÚMERO DE ACCIONES REALIZADAS} / \text{NÚMERO DE ACCIONES PLANEADAS}) * 100$	NÚMERO DE ACCIONES REALIZADAS NÚMERO DE ACCIONES PLANEADAS	100	100	50	N/D	N/D	N/D	N/D	ACCIONES	
F	FO030	FO030	1 GOBIERNO	DIRECCIÓN DE DESARROLLO ECONOMICO TURISMO	0.00	0.00	0.00		0.00	SI	COMPONENTE	SECTORES COMERCIALES Y PRODUCTIVOS LOCALES CAPACITADOS	TASA DE VARIACIÓN DE CAPACITACIONES A SECTORES COMERCIALES Y PRODUCTIVOS LOCALES	COMPONENTE	$((A/B)-1) * 100$	NÚMERO DE CAPACITACIONES A SECTORES COMERCIALES Y PRODUCTIVOS LOCALES EN EL PERIODO ACTUAL NÚMERO DE CAPACITACIONES A SECTORES COMERCIALES Y PRODUCTIVOS LOCALES EN EL PERIODO ANTERIOR	5	5	N/D	N/D	N/D	N/D	N/D	CAPACITACIONES	
F	FO030	FO030	1 GOBIERNO	DIRECCIÓN DE DESARROLLO ECONOMICO TURISMO	0.00	0.00	0.00		0.00	SI	ACTIVIDAD	ARCHIVO DE EVIDENCIA DE LAS CAPACITACIONES PARA LOS SECTORES PRODUCTIVOS DEL MUNICIPIO	PORCENTAJE DE ACCIONES REALIZADAS.	ACTIVIDAD	$(\text{NÚMERO DE ACCIONES REALIZADAS} / \text{NÚMERO DE ACCIONES PLANEADAS}) * 100$	NÚMERO DE ACCIONES REALIZADAS NÚMERO DE ACCIONES PLANEADAS	100	100	50	N/D	N/D	N/D	N/D	ACCIONES	

PROGRAMA O PROYECTO DE INVERSIÓN					Presupuesto del programa presupuestario					MIR				Indicadores					Resultado del indicador				
Clasificación Programática según el CONAC	Clave del Programa presupuestario	Nombre del programa presupuestario	Clasificación funcional del gasto al que corresponde el programa presupuestario	Nombre de la entidad que ejecuta	Aprobado	Modificado	Devengado	Ejercido	Pagado	Cuenta con MIP(S/NO)	Nivel de la MIR del programa	Descripción del resumen narrativo (FIN, Propósito componentes y actividades)	Nombre del indicador	Nivel de la MIR que corresponde al indicador	Fórmula de cálculo	Descripción de variables de la fórmula	Meta del indicador Programada	Meta del indicador Modificada	Meta del indicador alcanzada	Valor del indicador de fórmula	Valor del indicador de fórmula	Unidad de medida de las variables del indicador	
F	F0030	F0030	1 GOBIERNO	DIRECCIÓN DE DESARROLLO ECONÓMICO Y TURISMO	0.00	0.00	0.00		0.00	SI	ACTIVIDAD	PLANEACIÓN DE CAPACITACIONES PARA LOS SECTORES PRODUCTIVOS DEL MUNICIPIO	PORCENTAJE DE ACCIONES REALIZADAS.	DE ACTIVIDAD	(NÚMERO DE ACCIONES REALIZADAS / NÚMERO DE ACCIONES PLANEADAS)*100	NÚMERO DE ACCIONES REALIZADAS / NÚMERO DE ACCIONES PLANEADAS	100	100	50	N/D	N/D	ACCIONES	
F	F0030	F0030	1 GOBIERNO	DIRECCIÓN DE DESARROLLO ECONÓMICO Y TURISMO	0.00	0.00	0.00		0.00	SI	ACTIVIDAD	REALIZACIÓN DE LAS CAPACITACIONES PARA LOS SECTORES PRODUCTIVOS DEL MUNICIPIO	PORCENTAJE DE ACCIONES REALIZADAS.	DE ACTIVIDAD	(NÚMERO DE ACCIONES REALIZADAS / NÚMERO DE ACCIONES PLANEADAS)*100	NÚMERO DE ACCIONES REALIZADAS / NÚMERO DE ACCIONES PLANEADAS	100	100	50	N/D	N/D	ACCIONES	
0	PENDIENTE	PENDIENTE	1 GOBIERNO	DIRECCIÓN GENERAL DE DESARROLLO SOCIAL Y HUMANO	8,861,139.32	9,837,629.48	10,532.40	0.00	2,472,992.48	SI	FIN	CONTRIBUIR A MEJORAR LA CALIDAD DE VIDA A TRAVÉS DEL FOMENTO DE ACCIONES DE DESARROLLO DE LOS HABITANTES DEL MUNICIPIO DE SILAO.	TASA DEL NÚMERO DE ACCIONES PARA PROMOVER EL DESARROLLO ECONÓMICO EN LAS ZONAS DE MAYOR CONCENTRACION DE POBREZA EN EL PERIODO ACTUAL	FIN	((A/B)-1)*100	NÚMERO DE ACCIONES PARA PROMOVER EL DESARROLLO ECONÓMICO EN LAS ZONAS DE MAYOR CONCENTRACION DE POBREZA EN EL PERIODO ANTERIOR	5	5	N/D	N/D	N/D	TASA DE VARIACIÓN	
0	PENDIENTE	PENDIENTE	1 GOBIERNO	DIRECCIÓN GENERAL DE DESARROLLO SOCIAL Y HUMANO	8,861,139.32	9,837,629.48	10,532.40	0.00	2,472,992.48	SI	PROPÓSITO	LA POBLACIÓN EN SITUACIÓN VULNERABLE DEL MUNICIPIO DE SILAO INCREMENTA SU CALIDAD DE VIDA.	TASA DE VARIACIÓN DE ACCIONES PARA ELEVAR LA CALIDAD DE VIDA DE LOS HABITANTES DEL MUNICIPIO EN EL PERIODO ACTUAL	PROPÓSITO	((A/B)-1)*100	NÚMERO DE ACCIONES PARA ELEVAR LA CALIDAD DE VIDA DE LOS HABITANTES DEL MUNICIPIO EN EL PERIODO ANTERIOR	5	5	N/D	N/D	N/D	TASA DE VARIACIÓN	
0	PENDIENTE	PENDIENTE	1 GOBIERNO	DIRECCIÓN GENERAL DE DESARROLLO SOCIAL Y HUMANO	0.00	0.00	0.00		0.00	SI	COMPONENTE	CG. PROGRAMA "CALENTADORES SOLARES MUNICIPALIZADOS" EJECUTADO	POR DEFINIR.	COMPONENTE	POR DEFINIR.	POR DEFINIR.			N/D	N/D	N/D	PORCENTAJE	
0	PENDIENTE	PENDIENTE	1 GOBIERNO	DIRECCIÓN GENERAL DE DESARROLLO SOCIAL Y HUMANO	0.00	0.00	0.00		0.00	SI	ACTIVIDAD	ENTREGA DE APOYO	PORCENTAJE DE ACCIONES REALIZADAS.	DE ACTIVIDAD	(NÚMERO DE ACCIONES REALIZADAS / NÚMERO DE ACCIONES PLANEADAS)*100	NÚMERO DE ACCIONES REALIZADAS / NÚMERO DE ACCIONES PLANEADAS			50	N/D	N/D	ACCIONES	
0	PENDIENTE	PENDIENTE	2 DESARROLLO SOCIAL	DIRECCIÓN GENERAL DE DESARROLLO SOCIAL Y HUMANO	0.00	0.00	0.00		0.00	SI	ACTIVIDAD	LEVANTAMIENTO DE PADRÓN DE BENEFICIARIOS	PORCENTAJE DE ACCIONES REALIZADAS.	DE ACTIVIDAD	(NÚMERO DE ACCIONES REALIZADAS / NÚMERO DE ACCIONES PLANEADAS)*100	NÚMERO DE ACCIONES REALIZADAS / NÚMERO DE ACCIONES PLANEADAS			50	N/D	N/D	ACCIONES	
0	PENDIENTE	PENDIENTE	2 DESARROLLO SOCIAL	DIRECCIÓN GENERAL DE DESARROLLO SOCIAL Y HUMANO	0.00	0.00	0.00		0.00	SI	ACTIVIDAD	REALIZACIÓN DEL CIERRE DEL PROGRAMA	PORCENTAJE DE ACCIONES REALIZADAS.	DE ACTIVIDAD	(NÚMERO DE ACCIONES REALIZADAS / NÚMERO DE ACCIONES PLANEADAS)*100	NÚMERO DE ACCIONES REALIZADAS / NÚMERO DE ACCIONES PLANEADAS			N/D	N/D	N/D	ACCIONES	
E	E0034	E0034	2 DESARROLLO SOCIAL	DIRECCIÓN GENERAL DE DESARROLLO SOCIAL Y HUMANO	1,171,400.56	1,221,400.56	4,766.56		484,307.12	SI	COMPONENTE	COPLADEM INSTALADO	POR DEFINIR.	COMPONENTE	POR DEFINIR.	POR DEFINIR.			100	100	N/D	N/D	PORCENTAJE

PROGRAMA O PROYECTO DE INVERSIÓN					Presupuesto del programa presupuestario					MIR			Indicadores					Resultado del indicador					
Clasificación Programática acorde al CONAC	Clave del Programa presupuestario	Nombre del programa presupuestario	Clasificación funcional del gasto al que corresponde el programa presupuestario	Nombre de la dependencia o entidad que ejecuta	Aprobado	Modificado	Devengado	Ejercido	Pagado	Cuenta con MIR(S)/NO	Nivel de la MIR del programa	Descripción del resumen narrativo (FIN, Propósito, componentes y actividades)	Nombre del indicador	Nivel de la MIR del programa que corresponde al indicador	Formula de cálculo	Descripción de variables de la formula	Meta del indicador Programada	Meta del indicador Modificada	Meta del indicador alcanzada	Valor del numerador de formula	Valor del denominador de formula	Unidad de medida de las variables del indicador	de las del
E	E0034	E0034	2 DESARROLLO SOCIAL	DIRECCIÓN GENERAL DE DESARROLLO SOCIAL Y HUMANO	146,425.07	152,675.07	595.82		60,538.39	SI	ACTIVIDAD	ATENCIÓN A LAS SOLICITUDES DE LA CIUDADANÍA EN CUANTO OBRA SOCIAL Y HACER LA VISITA EN CAMPO PARA REVISAR, VERIFICAR Y DIAGNOSTICAR SOBRE LAS NECESIDADES DE OBRA QUE SE PRETENDE REALIZAR Y TOMAR FOTOGRAFÍA PARA TENER EVIDENCIA DEL LUGAR.	PORCENTAJE DE ACCIONES REALIZADAS.	ACTIVIDAD	(NÚMERO DE ACCIONES REALIZADAS / NÚMERO DE ACCIONES PLANEADAS) * 100	NÚMERO DE ACCIONES REALIZADAS	100	100	45	N/D	N/D	ACCIONES	
E	E0034	E0034	2 DESARROLLO SOCIAL	DIRECCIÓN GENERAL DE DESARROLLO SOCIAL Y HUMANO	146,425.07	152,675.07	595.82		60,538.39	SI	ACTIVIDAD	CONFORMACIÓN DE LOS COMITÉS DE COLONOS EN LA ZONA URBANA DEL MUNICIPIO DE SILAD DE LA VICTORIA.	PORCENTAJE DE ACCIONES REALIZADAS.	ACTIVIDAD	(NÚMERO DE ACCIONES REALIZADAS / NÚMERO DE ACCIONES PLANEADAS) * 100	NÚMERO DE ACCIONES REALIZADAS	100	100	100	N/D	N/D	ACCIONES	
E	E0034	E0034	2 DESARROLLO SOCIAL	DIRECCIÓN GENERAL DE DESARROLLO SOCIAL Y HUMANO	146,425.07	152,675.07	595.82		60,538.39	SI	ACTIVIDAD	CONVOCAR A LOS CONSEJEROS DE LA ZONA RURAL Y URBANA PARA LLEVAR A CABO LA PRIMERA REUNIÓN PLENARIA DEL CONSEJO DE PLANEACIÓN, PARA INFORMAR EL PROCESO Y LA FORMA DE LLEVAR A CABO LAS REUNIONES, ESTABLECER ACUERDOS Y AGENDAR LAS MESAS DE TRABAJO DEL CONSEJO DE PLANEACIÓN (COPLADEMSI).	PORCENTAJE DE ACCIONES REALIZADAS.	ACTIVIDAD	(NÚMERO DE ACCIONES REALIZADAS / NÚMERO DE ACCIONES PLANEADAS) * 100	NÚMERO DE ACCIONES REALIZADAS	100	100	100	N/D	N/D	ACCIONES	
E	E0034	E0034	2 DESARROLLO SOCIAL	DIRECCIÓN GENERAL DE DESARROLLO SOCIAL Y HUMANO	146,425.07	152,675.07	595.82		60,538.39	SI	ACTIVIDAD	ELABORACIÓN DE CONVOCATORIA; Y REALIZAR VISITAS DE CAMPO DONDE SE ESTÁN EJECUTANDO OBRAS DE BENEFICIO SOCIAL PARA LA CONFORMACIÓN DE LOS COMITÉS DE CONTRALORÍA SOCIAL (COCOSOPS)	PORCENTAJE DE ACCIONES REALIZADAS.	ACTIVIDAD	(NÚMERO DE ACCIONES REALIZADAS / NÚMERO DE ACCIONES PLANEADAS) * 100	NÚMERO DE ACCIONES REALIZADAS	100	100	75	N/D	N/D	ACCIONES	
E	E0034	E0034	2 DESARROLLO SOCIAL	DIRECCIÓN GENERAL DE DESARROLLO SOCIAL Y HUMANO	146,425.07	152,675.07	595.82		60,538.39	SI	ACTIVIDAD	ELECCIÓN DE LOS REPRESENTANTES DE ZONA ANTE EL CONSEJO MUNICIPAL URBANO	PORCENTAJE DE ACCIONES REALIZADAS.	ACTIVIDAD	(NÚMERO DE ACCIONES REALIZADAS / NÚMERO DE ACCIONES PLANEADAS) * 100	NÚMERO DE ACCIONES REALIZADAS	100	100	100	N/D	N/D	ACCIONES	
E	E0034	E0034	2 DESARROLLO SOCIAL	DIRECCIÓN GENERAL DE DESARROLLO SOCIAL Y HUMANO	146,425.07	152,675.07	595.82		60,538.39	SI	ACTIVIDAD	INTEGRACIÓN DEL CONSEJO URBANO Y RURAL PARA LA CONFORMACIÓN DE LAS MESAS DE TRABAJO DEL COPLADEMSI	PORCENTAJE DE ACCIONES REALIZADAS.	ACTIVIDAD	(NÚMERO DE ACCIONES REALIZADAS / NÚMERO DE ACCIONES PLANEADAS) * 100	NÚMERO DE ACCIONES REALIZADAS	100	100	0	N/D	N/D	ACCIONES	
E	E0034	E0034	1 GOBIERNO	DIRECCIÓN GENERAL DE DESARROLLO SOCIAL Y HUMANO	146,425.07	152,675.07	595.82		60,538.39	SI	ACTIVIDAD	REALIZACIÓN DE LA SEGUNDA REUNIÓN PLENARIA DEL CONSEJO DE PLANEACIÓN PARA DAR A CONOCER LA PROPUESTA DE PRIORIZACIÓN DE OBRAS POR CADA UNA DE LAS COMISIONES DE TRABAJO PARA SER APROBADAS POR EL CONSEJO DE PLANEACIÓN PARA EL EJERCICIO FISCAL 2019.	PORCENTAJE DE ACCIONES REALIZADAS.	ACTIVIDAD	(NÚMERO DE ACCIONES REALIZADAS / NÚMERO DE ACCIONES PLANEADAS) * 100	NÚMERO DE ACCIONES REALIZADAS	100	100	100	N/D	N/D	ACCIONES	
E	E0034	E0034	1 GOBIERNO	DIRECCIÓN GENERAL DE DESARROLLO SOCIAL Y HUMANO	146,425.07	152,675.07	595.82		60,538.39	SI	ACTIVIDAD	REALIZACIÓN DE LAS REUNIONES CON LAS COMISIONES DE TRABAJO DEL CONSEJO DE PLANEACIÓN PARA TRABAJAR EN LA PRIORIZACIÓN DE LA PROPUESTA DE OBRA PARA LA INVERSIÓN DEL EJERCICIO FISCAL 2019.	PORCENTAJE DE ACCIONES REALIZADAS.	ACTIVIDAD	(NÚMERO DE ACCIONES REALIZADAS / NÚMERO DE ACCIONES PLANEADAS) * 100	NÚMERO DE ACCIONES REALIZADAS	100	100	93	N/D	N/D	ACCIONES	
E	E0032	E0032	1 GOBIERNO	DIRECCIÓN GENERAL DE DESARROLLO SOCIAL Y HUMANO	0.00	0.00	0.00		0.00	SI	COMPONENTE	C2. PROGRAMAS PARA EL DESARROLLO SUSTENTABLE MUNICIPAL EJECUTADOS	POR DEFINIR.	COMPONENTE	POR DEFINIR.	POR DEFINIR.	100	100	N/D	N/D	N/D	ACCIONES	
E	E0032	E0032	1 GOBIERNO	DIRECCIÓN GENERAL DE DESARROLLO SOCIAL Y HUMANO	0.00	0.00	0.00		0.00	SI	ACTIVIDAD	GESTIÓN DE PROGRAMA DE TINACOS	PORCENTAJE DE ACCIONES REALIZADAS.	ACTIVIDAD	(NÚMERO DE ACCIONES REALIZADAS / NÚMERO DE ACCIONES PLANEADAS) * 100	NÚMERO DE ACCIONES REALIZADAS	100	100	50	N/D	N/D	ACCIONES	

PROGRAMA O PROYECTO DE INVERSIÓN					Presupuesto del programa presupuestario					MIR			Indicadores					Resultado del indicador					
Clasificación Programática acorde al CONAC	Clave del Programa presupuestario	Nombre del programa presupuestario	Clasificación funcional del gasto al que corresponde el programa presupuestario	Nombre de la dependencia entidad que solicita	Aprobado	Modificado	Devengado	Ejercido	Pagado	Cuenta MIR(S)/NO	Nivel de la MIR del programa	Descripción del resumen narrativo (FIN, Propósito componentes y actividades)	Nombre del indicador	Nivel de la MIR al que corresponde el indicador	Formula de cálculo	Descripción de variables de la formula	Meta del indicador Programada	Meta del indicador Modificada	Meta del indicador alcanzada	Valor del numerador de la formula	Valor del denominador de la formula	Unidad de medida de las variables del indicador	de las del
E	E0032	E0032	1 GOBIERNO	DIRECCIÓN GENERAL DE DESARROLLO SOCIAL Y HUMANO	0.00	0.00	0.00		0.00	SI	ACTIVIDAD	GESTIÓN DE PROGRAMA TRABAJEMOS JUNTOS	PORCENTAJE DE ACCIONES REALIZADAS.	DE ACTIVIDAD	(NÚMERO DE ACCIONES REALIZADAS /NÚMERO DE ACCIONES PLANEADAS)*100	NÚMERO DE ACCIONES REALIZADAS /NÚMERO DE ACCIONES PLANEADAS	100	100	50	N/D	N/D	ACCIONES	
E	E0034	E0034	1 GOBIERNO	DIRECCIÓN GENERAL DE DESARROLLO SOCIAL Y HUMANO	7,689,738.76	8,616,228.92	5,765.84		1,988,685.36	SI	COMPONENTE	C4. PROGRAMAS PARA EL MEJORAMIENTO DE LAS CONDICIONES SOCIALES DE LOS HABITANTES DEL MUNICIPIO EJECUTADOS.	POR DEFINIR.	COMPONENTE	POR DEFINIR.	POR DEFINIR.	100	100	N/D	N/D	N/D	ACCIONES	ACCIONES
E	E0034	E0034	1 GOBIERNO	DIRECCIÓN GENERAL DE DESARROLLO SOCIAL Y HUMANO	1,922,434.69	2,154,057.23	1,441.46		497,171.34	SI	ACTIVIDAD	GESTIÓN DE CALENTADORES SOLARES SMAOT	PORCENTAJE DE ACCIONES REALIZADAS.	DE ACTIVIDAD	(NÚMERO DE ACCIONES REALIZADAS /NÚMERO DE ACCIONES PLANEADAS)*100	NÚMERO DE ACCIONES REALIZADAS /NÚMERO DE ACCIONES PLANEADAS	100	100	50	N/D	N/D	ACCIONES	
E	E0034	E0034	1 GOBIERNO	DIRECCIÓN GENERAL DE DESARROLLO SOCIAL Y HUMANO	1,922,434.69	2,154,057.23	1,441.46		497,171.34	SI	ACTIVIDAD	GESTIÓN DE PROGRAMA "BECAS PARA EL BIENESTAR BENITO JUAREZ"	PORCENTAJE DE ACCIONES REALIZADAS.	DE ACTIVIDAD	(NÚMERO DE ACCIONES REALIZADAS /NÚMERO DE ACCIONES PLANEADAS)*100	NÚMERO DE ACCIONES REALIZADAS /NÚMERO DE ACCIONES PLANEADAS	100	100	25	N/D	N/D	ACCIONES	
E	E0034	E0034	1 GOBIERNO	DIRECCIÓN GENERAL DE DESARROLLO SOCIAL Y HUMANO	1,922,434.69	2,154,057.23	1,441.46		497,171.34	SI	ACTIVIDAD	GESTIÓN DE PROGRAMA "PENSIÓN PARA EL BIENESTAR DE LAS PERSONAS MAYORES"	PORCENTAJE DE ACCIONES REALIZADAS.	DE ACTIVIDAD	(NÚMERO DE ACCIONES REALIZADAS /NÚMERO DE ACCIONES PLANEADAS)*100	NÚMERO DE ACCIONES REALIZADAS /NÚMERO DE ACCIONES PLANEADAS	100	100	25	N/D	N/D	ACCIONES	
E	E0034	E0034	1 GOBIERNO	DIRECCIÓN GENERAL DE DESARROLLO SOCIAL Y HUMANO	1,922,434.69	2,154,057.23	1,441.46		497,171.34	SI	ACTIVIDAD	GESTIÓN DE SEGURO DE VIDA PARA JEFAES DE FAMILIA	PORCENTAJE DE ACCIONES REALIZADAS.	DE ACTIVIDAD	(NÚMERO DE ACCIONES REALIZADAS /NÚMERO DE ACCIONES PLANEADAS)*100	NÚMERO DE ACCIONES REALIZADAS /NÚMERO DE ACCIONES PLANEADAS	100	100	50	N/D	N/D	ACCIONES	
E	E0034	E0034	1 GOBIERNO	DIRECCIÓN GENERAL DE DESARROLLO SOCIAL Y HUMANO	0.00	0.00	0.00		0.00	SI	COMPONENTE	C3- PROGRAMAS PARA EL MEJORAMIENTO DE VIVIENDA EJECUTADOS	POR DEFINIR.	COMPONENTE	POR DEFINIR.	POR DEFINIR.	100	100	N/D	N/D	N/D	ACCIONES	ACCIONES
E	E0034	E0034	1 GOBIERNO	DIRECCIÓN GENERAL DE DESARROLLO SOCIAL Y HUMANO	0.00	0.00	0.00		0.00	SI	ACTIVIDAD	GESTIÓN DE PROGRAMA "MI COLONIA A COLOR"	PORCENTAJE DE ACCIONES REALIZADAS.	DE ACTIVIDAD	(NÚMERO DE ACCIONES REALIZADAS /NÚMERO DE ACCIONES PLANEADAS)*100	NÚMERO DE ACCIONES REALIZADAS /NÚMERO DE ACCIONES PLANEADAS	100	100	50	N/D	N/D	ACCIONES	
E	E0034	E0034	1 GOBIERNO	DIRECCIÓN GENERAL DE DESARROLLO SOCIAL Y HUMANO	0.00	0.00	0.00		0.00	SI	ACTIVIDAD	GESTIÓN DE PROGRAMA "PANELES SOLARES"	PORCENTAJE DE ACCIONES REALIZADAS.	DE ACTIVIDAD	(NÚMERO DE ACCIONES REALIZADAS /NÚMERO DE ACCIONES PLANEADAS)*100	NÚMERO DE ACCIONES REALIZADAS /NÚMERO DE ACCIONES PLANEADAS	100	100	50	N/D	N/D	ACCIONES	
E	E0034	E0034	1 GOBIERNO	DIRECCIÓN GENERAL DE DESARROLLO SOCIAL Y HUMANO	0.00	0.00	0.00		0.00	SI	COMPONENTE	C5. REGULARIZACIÓN DE ASENTAMIENTOS HUMANOS REALIZADA.	POR DEFINIR.	COMPONENTE	POR DEFINIR.	POR DEFINIR.	100	100	N/D	N/D	N/D	ACCIONES	ACCIONES
E	E0034	E0034	1 GOBIERNO	DIRECCIÓN GENERAL DE DESARROLLO SOCIAL Y HUMANO	0.00	0.00	0.00		0.00	SI	ACTIVIDAD	REGULARIZACIÓN DE ASENTAMIENTOS HUMANOS	PORCENTAJE DE ACCIONES REALIZADAS.	DE ACTIVIDAD	(NÚMERO DE ACCIONES REALIZADAS /NÚMERO DE ACCIONES PLANEADAS)*100	NÚMERO DE ACCIONES REALIZADAS /NÚMERO DE ACCIONES PLANEADAS	100	100	25	N/D	N/D	ACCIONES	
E	E0032	E0032	1 GOBIERNO	DIRECCIÓN GENERAL DE DESARROLLO SOCIAL Y HUMANO	0.00	0.00	0.00		0.00	SI	COMPONENTE	C1. SERVICIOS PARA LA ATENCIÓN DEL MIGRANTE BRINDADOS	POR DEFINIR.	COMPONENTE	POR DEFINIR.	POR DEFINIR.	100	100	N/D	N/D	N/D	ACCIONES	ACCIONES
E	E0032	E0032	1 GOBIERNO	DIRECCIÓN GENERAL DE DESARROLLO SOCIAL Y HUMANO	0.00	0.00	0.00		0.00	SI	ACTIVIDAD	GESTIÓN DE ACTAS Y APOSTILLAS	PORCENTAJE DE ACCIONES REALIZADAS.	DE ACTIVIDAD	(NÚMERO DE ACCIONES REALIZADAS /NÚMERO DE ACCIONES PLANEADAS)*100	NÚMERO DE ACCIONES REALIZADAS /NÚMERO DE ACCIONES PLANEADAS	100	100	50	N/D	N/D	ACCIONES	
E	E0032	E0032	1 GOBIERNO	DIRECCIÓN GENERAL DE DESARROLLO SOCIAL Y HUMANO	0.00	0.00	0.00		0.00	SI	ACTIVIDAD	GESTIÓN DE AYUDA HUMANITARIA	PORCENTAJE DE ACCIONES REALIZADAS.	DE ACTIVIDAD	(NÚMERO DE ACCIONES REALIZADAS /NÚMERO DE ACCIONES PLANEADAS)*100	NÚMERO DE ACCIONES REALIZADAS /NÚMERO DE ACCIONES PLANEADAS	100	100	50	N/D	N/D	ACCIONES	

PROGRAMA O PROYECTO DE INVERSIÓN					Presupuesto del programa presupuestario					MIR			Indicadores					Resultado del Indicador					
Clasificación Programática acorde al CONAC	Clave del Programa presupuestario	Nombre del programa presupuestario	Clasificación funcional del gasto al que corresponde el programa presupuestario	Nombre de la dependencia o entidad que lo ejecuta	Aprobado	Modificado	Devengado	Ejercido	Pagado	Cuenta MIR(S)/NO	Nivel de la MIR del programa	Descripción del resumen narrativo (FIN, Propósito, componentes y actividades)	Nombre del indicador	Nivel de la MIR que corresponde al indicador	Fórmula de cálculo	Descripción de variables de la fórmula	Meta del indicador Programada	Meta del indicador Modificada	Meta del indicador alcanzada	Valor del numerador de la fórmula	Valor del denominador de la fórmula	Unidad de medida de las variables del indicador	de las del
E	E0032	E0032	1 GOBIERNO	DIRECCIÓN GENERAL DE DESARROLLO SOCIAL Y HUMANO	0.00	0.00	0.00		0.00	SI	ACTIVIDAD	GESTIÓN DE LOCALIZACIÓN DE PERSONAS	PORCENTAJE DE ACCIONES REALIZADAS.	DE ACTIVIDAD	$(\text{NÚMERO DE ACCIONES REALIZADAS} / \text{NÚMERO DE ACCIONES PLANEADAS}) * 100$	NÚMERO DE ACCIONES REALIZADAS / NÚMERO DE ACCIONES PLANEADAS	100	100	50	N/D	N/D	ACCIONES	
E	E0032	E0032	1 GOBIERNO	DIRECCIÓN GENERAL DE DESARROLLO SOCIAL Y HUMANO	0.00	0.00	0.00		0.00	SI	ACTIVIDAD	GESTIÓN DE PROGRAMA MINEROS DE PLATA	PORCENTAJE DE ACCIONES REALIZADAS.	DE ACTIVIDAD	$(\text{NÚMERO DE ACCIONES REALIZADAS} / \text{NÚMERO DE ACCIONES PLANEADAS}) * 100$	NÚMERO DE ACCIONES REALIZADAS / NÚMERO DE ACCIONES PLANEADAS	100	100	50	N/D	N/D	ACCIONES	
E	E0032	E0032	1 GOBIERNO	DIRECCIÓN GENERAL DE DESARROLLO SOCIAL Y HUMANO	0.00	0.00	0.00		0.00	SI	ACTIVIDAD	GESTIÓN DE REPATRIACIÓN DE ENFERMOS	PORCENTAJE DE ACCIONES REALIZADAS.	DE ACTIVIDAD	$(\text{NÚMERO DE ACCIONES REALIZADAS} / \text{NÚMERO DE ACCIONES PLANEADAS}) * 100$	NÚMERO DE ACCIONES REALIZADAS / NÚMERO DE ACCIONES PLANEADAS	100	100	50	N/D	N/D	ACCIONES	
E	E0032	E0032	1 GOBIERNO	DIRECCIÓN GENERAL DE DESARROLLO SOCIAL Y HUMANO	0.00	0.00	0.00		0.00	SI	ACTIVIDAD	GESTIÓN DE TRASLADO DE RESTOS	PORCENTAJE DE ACCIONES REALIZADAS.	DE ACTIVIDAD	$(\text{NÚMERO DE ACCIONES REALIZADAS} / \text{NÚMERO DE ACCIONES PLANEADAS}) * 100$	NÚMERO DE ACCIONES REALIZADAS / NÚMERO DE ACCIONES PLANEADAS	100	100	50	N/D	N/D	ACCIONES	
E	E0036	E0036	2 DESARROLLO SOCIAL	DIRECCIÓN DE CULTURA EDUCACIÓN	13,662,910.03	10,825,372.21	24,530.16	0.00	4,924,299.82	SI	FIN	CONTRIBUIR AL DESARROLLO CULTURAL Y EDUCATIVO DE LA POBLACIÓN DEL MUNICIPIO MEDIANTE ACCIONES Y PROGRAMAS QUE FOMENTEN LA EDUCACIÓN INTEGRAL.	POR DEFINIR	FIN	POR DEFINIR	POR DEFINIR	100	100	30	N/D	N/D	PORCENTAJE	
E	E0036	E0036	2 DESARROLLO SOCIAL	DIRECCIÓN DE CULTURA EDUCACIÓN	13,662,910.03	10,825,372.21	24,530.16	0.00	4,924,299.82	SI	PROPÓSITO	LA POBLACIÓN DEL MUNICIPIO PARTICIPA EN LOS TALLERES DE LA DIRECCIÓN DE CULTURA Y EDUCACIÓN.	TASA DEL NÚMERO DE ACCIONES PARA ACCEDER A CULTURA EDUCACIÓN EN EL MUNICIPIO	PROPÓSITO	$(A/B) * 100$	NÚMERO DE ACCIONES PARA ACCEDER A CULTURA Y EDUCACIÓN EN EL PERÍODO ACTUAL / NÚMERO DE ACCIONES PARA ACCEDER A CULTURA Y EDUCACIÓN EN EL PERÍODO ANTERIOR	5	5	N/D	N/D	N/D	TASA DE VARIACIÓN	
E	E0036	E0036	2 DESARROLLO SOCIAL	DIRECCIÓN DE CULTURA EDUCACIÓN	1,128,293.73	1,254,957.47	3,030.36		659,458.80	SI	COMPONENTE	APOYOS ECONÓMICOS ENTREGADOS.	TASA DE VARIACIÓN DEL NÚMERO DE APOYOS ENTREGADOS	COMPONENTE	$(A/B) * 100$	NÚMERO DE APOYOS ENTREGADOS EN EL PERÍODO ACTUAL / NÚMERO DE APOYOS ENTREGADOS EN EL PERÍODO ANTERIOR	5	5	N/D	N/D	N/D	PORCENTAJE	
E	E0036	E0036	2 DESARROLLO SOCIAL	DIRECCIÓN DE CULTURA EDUCACIÓN	376,097.91	418,322.49	1,010.12		219,819.60	SI	ACTIVIDAD	CONVOCATORIA PARA APOYOS EMITIDA	PORCENTAJE DE ACCIONES REALIZADAS.	DE ACTIVIDAD	$(\text{NÚMERO DE ACCIONES REALIZADAS} / \text{NÚMERO DE ACCIONES PLANEADAS}) * 100$	NÚMERO DE ACCIONES REALIZADAS / NÚMERO DE ACCIONES PLANEADAS	100	100	N/D	N/D	N/D	ACCIONES	
E	E0036	E0036	2 DESARROLLO SOCIAL	DIRECCIÓN DE CULTURA EDUCACIÓN	376,097.91	418,322.49	1,010.12		219,819.60	SI	ACTIVIDAD	ENTREGA DE APOYOS	PORCENTAJE DE ACCIONES REALIZADAS.	DE ACTIVIDAD	$(\text{NÚMERO DE ACCIONES REALIZADAS} / \text{NÚMERO DE ACCIONES PLANEADAS}) * 100$	NÚMERO DE ACCIONES REALIZADAS / NÚMERO DE ACCIONES PLANEADAS	100	100	N/D	N/D	N/D	ACCIONES	
E	E0036	E0036	2 DESARROLLO SOCIAL	DIRECCIÓN DE CULTURA EDUCACIÓN	376,097.91	418,322.49	1,010.12		219,819.60	SI	ACTIVIDAD	RECEPCIÓN DE SOLICITUDES	PORCENTAJE DE ACCIONES REALIZADAS.	DE ACTIVIDAD	$(\text{NÚMERO DE ACCIONES REALIZADAS} / \text{NÚMERO DE ACCIONES PLANEADAS}) * 100$	NÚMERO DE ACCIONES REALIZADAS / NÚMERO DE ACCIONES PLANEADAS	100	100	N/D	N/D	N/D	ACCIONES	

PROGRAMA O PROYECTO DE INVERSIÓN					Presupuesto del programa presupuestario					MIR			Indicadores					Resultado del indicador							
Clasificación Programática acorde al CONAC	Clave del Programa presupuestario	Nombre del programa presupuestario	Clasificación funcional del gasto al que corresponde programa presupuestario	Nombre de la dependencia entidad que presta	Aprobado	Modificado	Devengado	Ejercido	Pagado	Cuenta MIR(S)/NO	con	Nivel de la MIR del programa	Descripción del resumen narrativo (FIN, Propósito componentes y actividades)	Nombre del indicador	Nivel de la MIR del que corresponde al indicador	Formula de cálculo	Descripción de variables de la formula	Meta del indicador Programada	Meta del indicador Modificada	Meta del indicador alcanzada	Valor del numerador de la formula	Valor del denominador de la formula	Unidad de medida de las variables del indicador	de las del	
E	E0035	E0035	2 DESARROLLO SOCIAL	DIRECCIÓN DE CULTURA EDUCACIÓN	11,030,224.66	7,897,114.78	17,459.32		3,385,562.62	SI		COMPONENTE	ASISTENCIA A LOS EVENTOS CULTURALES Y EDUCATIVOS INCREMENTADA.	TASA DE APOYOS A EVENTOS CULTURALES EDUCATIVOS EN EL MUNICIPIO	COMPONENTE	$((A/B)-1)*100$	NÚMERO DE APOYOS A EVENTOS CULTURALES, DEPORTIVOS Y EDUCATIVOS EN EL PERIODO ACTUAL NÚMERO DE APOYOS A EVENTOS CULTURALES, DEPORTIVOS Y EDUCATIVOS EN EL PERIODO ANTERIOR	5	5	N/D	N/D	N/D	N/D	TASA DE VARIACIÓN	DE
E	E0035	E0035	2 DESARROLLO SOCIAL	DIRECCIÓN DE CULTURA EDUCACIÓN	5,515,112.33	3,948,557.39	8,729.66		1,692,781.31	SI		ACTIVIDAD	DIFUSIÓN DE LOS EVENTOS DEL CALENDARIO REALIZADA	PORCENTAJE DE ACCIONES REALIZADAS.	ACTIVIDAD	$(\text{NÚMERO DE ACCIONES REALIZADAS} / \text{NÚMERO DE ACCIONES PLANEADAS}) * 100$	NÚMERO DE ACCIONES REALIZADAS NÚMERO DE ACCIONES PLANEADAS	100	100	75	N/D	N/D	N/D	ACCIONES	
E	E0035	E0035	2 DESARROLLO SOCIAL	DIRECCIÓN DE CULTURA EDUCACIÓN	5,515,112.33	3,948,557.39	8,729.66		1,692,781.31	SI		ACTIVIDAD	PLANEACIÓN DE LOS CALENDARIOS DE EVENTOS REALIZADA.	PORCENTAJE DE ACCIONES REALIZADAS.	ACTIVIDAD	$(\text{NÚMERO DE ACCIONES REALIZADAS} / \text{NÚMERO DE ACCIONES PLANEADAS}) * 100$	NÚMERO DE ACCIONES REALIZADAS NÚMERO DE ACCIONES PLANEADAS	100	100	90	N/D	N/D	N/D	ACCIONES	
E	E0036	E0036	2 DESARROLLO SOCIAL	DIRECCIÓN DE CULTURA EDUCACIÓN	1,504,391.64	1,673,289.96	4,040.48		879,278.40	SI		COMPONENTE	ESPACIOS EDUCATIVOS Y CULTURALES MEJORADOS	PORCENTAJE DE ACCIONES REALIZADAS.	COMPONENTE	$(A/B)*100$	NÚMERO DE ESPACIOS EDUCATIVOS, CULTURALES Y DEPORTIVOS MEJORADOS EN EL PERIODO ACTUAL NÚMERO DE ESPACIOS EDUCATIVOS, CULTURALES Y DEPORTIVOS MEJORADOS EN EL PERIODO ANTERIOR	100	100	N/D	N/D	N/D	N/D	PORCENTAJE	
E	E0036	E0036	2 DESARROLLO SOCIAL	DIRECCIÓN DE CULTURA EDUCACIÓN	376,097.91	418,322.49	1,010.12		219,819.60	SI		ACTIVIDAD	CIERRE DE LAS OBRAS DE MEJORA Y REACONDICIONAMIENTOS DE ESPACIOS	PORCENTAJE DE ACCIONES REALIZADAS.	ACTIVIDAD	$(\text{NÚMERO DE ACCIONES REALIZADAS} / \text{NÚMERO DE ACCIONES PLANEADAS}) * 100$	NÚMERO DE ACCIONES REALIZADAS NÚMERO DE ACCIONES PLANEADAS	100	100	85	N/D	N/D	N/D	ACCIONES	
E	E0036	E0036	2 DESARROLLO SOCIAL	DIRECCIÓN DE CULTURA EDUCACIÓN	376,097.91	418,322.49	1,010.12		219,819.60	SI		ACTIVIDAD	IDENTIFICACIÓN DE ESPACIOS PARA MEJORA O REACONDICIONAMIENTO REALIZADA	PORCENTAJE DE ACCIONES REALIZADAS.	ACTIVIDAD	$(\text{NÚMERO DE ACCIONES REALIZADAS} / \text{NÚMERO DE ACCIONES PLANEADAS}) * 100$	NÚMERO DE ACCIONES REALIZADAS NÚMERO DE ACCIONES PLANEADAS	100	100	85	N/D	N/D	N/D	ACCIONES	
E	E0036	E0036	2 DESARROLLO SOCIAL	DIRECCIÓN DE CULTURA EDUCACIÓN	376,097.91	418,322.49	1,010.12		219,819.60	SI		ACTIVIDAD	PLANEACIÓN DE LAS OBRAS DE MEJORA Y REACONDICIONAMIENTOS DE ESPACIOS	PORCENTAJE DE ACCIONES REALIZADAS.	ACTIVIDAD	$(\text{NÚMERO DE ACCIONES REALIZADAS} / \text{NÚMERO DE ACCIONES PLANEADAS}) * 100$	NÚMERO DE ACCIONES REALIZADAS NÚMERO DE ACCIONES PLANEADAS	100	100	85	N/D	N/D	N/D	ACCIONES	
E	E0036	E0036	2 DESARROLLO SOCIAL	DIRECCIÓN DE CULTURA EDUCACIÓN	376,097.91	418,322.49	1,010.12		219,819.60	SI		ACTIVIDAD	SUPERVISIÓN DE LAS OBRAS DE MEJORA Y REACONDICIONAMIENTO DE ESPACIOS	PORCENTAJE DE ACCIONES REALIZADAS.	ACTIVIDAD	$(\text{NÚMERO DE ACCIONES REALIZADAS} / \text{NÚMERO DE ACCIONES PLANEADAS}) * 100$	NÚMERO DE ACCIONES REALIZADAS NÚMERO DE ACCIONES PLANEADAS	100	100	80	N/D	N/D	N/D	ACCIONES	
E	E0036	E0036	2 DESARROLLO SOCIAL	DIRECCIÓN DE CULTURA EDUCACIÓN	0.00	0.00	0.00		0.00	SI		COMPONENTE	TALLERES REALIZADOS	TASA DE TALLERES REALIZADOS EN EL MUNICIPIO	COMPONENTE	$((A/B)-1)*100$	NÚMERO DE TALLERES REALIZADOS EN EL PERIODO ACTUAL NÚMERO DE TALLERES REALIZADOS EN EL PERIODO ANTERIOR	5	5	N/D	N/D	N/D	N/D	PORCENTAJE	
E	E0036	E0036	2 DESARROLLO SOCIAL	DIRECCIÓN DE CULTURA EDUCACIÓN	0.00	0.00	0.00		0.00	SI		ACTIVIDAD	EJECUCIÓN DE ACTIVIDADES PARA LA REALIZACIÓN DE LOS TALLERES	PORCENTAJE DE ACCIONES REALIZADAS.	ACTIVIDAD	$(\text{NÚMERO DE ACCIONES REALIZADAS} / \text{NÚMERO DE ACCIONES PLANEADAS}) * 100$	NÚMERO DE ACCIONES REALIZADAS NÚMERO DE ACCIONES PLANEADAS	100	100	165	N/D	N/D	N/D	ACCIONES	

PROGRAMA O PROYECTO DE INVERSIÓN				Presupuesto del programa presupuestario					MIR				Indicadores				Resultado del indicador					
Clasificación Programática acorde al CONAC	Clave del Programa presupuestario	Nombre del programa presupuestario	Clasificación funcional del gasto al que corresponde el programa presupuestario	Nombre de la dependencia o entidad que ejecuta	Aprobado	Modificado	Devengado	Ejercido	Pagado	Cuenta con MIR(S/NO)	Nivel de la MIR del programa	Descripción del resumen narrativo (FIN Propósito componentes y actividades)	Nombre del indicador	Nivel de la MIR del programa que corresponde al indicador	Formula de cálculo	Descripción de variables de la formula	Meta del indicador Programada	Meta del indicador Modificada	Meta del indicador alcanzada	Valor del numerador de la formula	Valor del denominador de la formula	Unidad de medida de las variables del indicador
E	E0036	E0036	2 DESARROLLO SOCIAL	DIRECCIÓN DE CULTURA Y EDUCACIÓN	0.00	0.00	0.00		0.00	SI	ACTIVIDAD	PLANEACIÓN DE TALLERES REALIZADA	PORCENTAJE DE ACCIONES REALIZADAS.	DE ACTIVIDAD	(NUMERO DE ACCIONES REALIZADAS / NUMERO DE ACCIONES PLANEADAS)*100	NÚMERO DE ACCIONES REALIZADAS / NÚMERO DE ACCIONES PLANEADAS	100	100	570	N/D	N/D	ACCIONES
E	E0036	E0036	2 DESARROLLO SOCIAL	DIRECCIÓN DE CULTURA Y EDUCACIÓN	0.00	0.00	0.00		0.00	SI	ACTIVIDAD	SEGUIMIENTO DE IMPARTICION DE TALLERES	PORCENTAJE DE ACCIONES REALIZADAS.	DE ACTIVIDAD	(NUMERO DE ACCIONES REALIZADAS / NUMERO DE ACCIONES PLANEADAS)*100	NÚMERO DE ACCIONES REALIZADAS / NÚMERO DE ACCIONES PLANEADAS	100	100	200	N/D	N/D	ACCIONES
E	E0037	E0037		COMUDE						SI	FIN	CONTRIBUIR A MEJORAR LAS SALUD DE LOS HABITANTES DEL MUNICIPIO DE SILO DE LA VICTORIA A TRAVÉS DE ACCIONES DE PROMOCIÓN DEL DEPORTE ENTRE LA CIUDADANÍA.	TASA DE VARIACIÓN DE LOS HABITANTES DEL MUNICIPIO QUE PARTICIPAN EN ACTIVIDADES DEPORTIVAS	FIN	((A/B)-1)*100	NUMERO DE HABITANTES DEL MUNICIPIO QUE PARTICIPAN EN EL PERIODO ACTUAL / NUMERO DE HABITANTES DEL MUNICIPIO QUE PARTICIPAN EN EL PERIODO ANTERIOR	5	5	25	N/D	N/D	HABITANTES
E	E0037	E0037		COMUDE						SI	PROPÓSITO	LOS CIUDADANOS DEL MUNICIPIO DE SILO DE LA VICTORIA INCREMENTA SU PARTICIPACIÓN EN ACTIVIDADES DEPORTIVAS	PORCENTAJE DE PARTICIPACIÓN EN ACTIVIDADES DEPORTIVAS	PROPÓSITO	A/B*100	POBLACIÓN QUE PARTICIPA EN EVENTOS DEPORTIVOS / POBLACIÓN TOTAL DEL MUNICIPIO	100	100	12	N/D	N/D	HABITANTES
E	E0037	E0037	2 DESARROLLO SOCIAL	COMUDE	301,167.45	287,314.79	160.12		105,730.38	SI	ACTIVIDAD			ACTIVIDAD						N/D	N/D	N/D
E	E0037	E0037	2 DESARROLLO SOCIAL	COMUDE	301,167.45	287,314.79	160.12		105,730.38	SI	ACTIVIDAD			ACTIVIDAD						N/D	N/D	N/D
E	E0037	E0037	2 DESARROLLO SOCIAL	COMUDE	301,167.45	287,314.79	160.12		105,730.38	SI	ACTIVIDAD			ACTIVIDAD						N/D	N/D	N/D
E	E0037	E0037	2 DESARROLLO SOCIAL	COMUDE	301,167.45	287,314.79	160.12		105,730.38	SI	ACTIVIDAD			ACTIVIDAD						N/D	N/D	N/D
E	E0037	E0037	2 DESARROLLO SOCIAL	COMUDE	301,167.45	287,314.79	160.12		105,730.38	SI	ACTIVIDAD			ACTIVIDAD						N/D	N/D	N/D
E	E0037	E0037	2 DESARROLLO SOCIAL	COMUDE	301,167.45	287,314.79	160.12		105,730.38	SI	ACTIVIDAD			ACTIVIDAD						N/D	N/D	N/D
E	E0037	E0037	2 DESARROLLO SOCIAL	COMUDE	301,167.45	287,314.79	160.12		105,730.38	SI	ACTIVIDAD			ACTIVIDAD						N/D	N/D	N/D
E	E0037	E0037	2 DESARROLLO SOCIAL	COMUDE	301,167.45	287,314.79	160.12		105,730.38	SI	ACTIVIDAD			ACTIVIDAD						N/D	N/D	N/D
E	E0037	E0037	2 DESARROLLO SOCIAL	COMUDE	301,167.45	287,314.79	160.12		105,730.38	SI	ACTIVIDAD			ACTIVIDAD						N/D	N/D	N/D
E	E0037	E0037	2 DESARROLLO SOCIAL	COMUDE	301,167.45	287,314.79	160.12		105,730.38	SI	ACTIVIDAD			ACTIVIDAD						N/D	N/D	N/D
E	E0037	E0037	2 DESARROLLO SOCIAL	COMUDE	301,167.45	287,314.79	160.12		105,730.38	SI	ACTIVIDAD			ACTIVIDAD						N/D	N/D	N/D
E	E0037	E0037	2 DESARROLLO SOCIAL	COMUDE	301,167.45	287,314.79	160.12		105,730.38	SI	ACTIVIDAD			ACTIVIDAD						N/D	N/D	N/D
E	E0037	E0037	2 DESARROLLO SOCIAL	COMUDE	301,167.45	287,314.79	160.12		105,730.38	SI	ACTIVIDAD			ACTIVIDAD						N/D	N/D	N/D
K	K0044	K0044	1 GOBIERNO	DIRECCIÓN GENERAL DE INFRAESTRUCTURA	124,409,330.24	166,005,787.87	31,343.91	0.00	51,620,622.69	SI	FIN	CONTRIBUIR A DISMINUIR EL DETERIORO DE LA INFRAESTRUCTURA PÚBLICA DEL MUNICIPIO A TRAVÉS DE ELEVAR LA CALIDAD DE LA OBRA PÚBLICA EN EL MUNICIPIO.	TASA DE VARIACIÓN DEL ÍNDICE DE INVERSIÓN PÚBLICA DESTINADO A OBRA PÚBLICA	FIN	((A/B)-1)*100	PROPORCIÓN DE INVERSIÓN PÚBLICA EN EL PERIODO ACTUAL / PROPORCIÓN DE INVERSIÓN PÚBLICA DESTINADO A OBRA PÚBLICA EN EL PERIODO ANTERIOR	100	100	N/D	N/D	N/D	PROPORCIÓN

PROGRAMA O PROYECTO DE INVERSIÓN					Presupuesto del programa presupuestario					MIR		Indicadores					Resultado del indicador						
Clasificación Programática acorde al CONAC	Clave del Programa presupuestado	Nombre del programa presupuestario	Clasificación funcional del gasto al que corresponde el programa presupuestario	Nombre de la entidad dependiente a la que pertenece	Aprobado	Modificado	Devengado	Ejercido	Pagado	Cuenta con MIA(S)/NO	Nivel de la MIR del programa	Descripción del resumen narrativo (FIN, Propósito, componentes y actividades)	Nombre del indicador	Nivel de la MIR que corresponde al indicador	Formula de cálculo	Descripción de variables de la fórmula	Meta del indicador Programada	Meta del indicador Modificada	Meta del indicador alcanzada	Valor del numerador de la fórmula	Valor del denominador de la fórmula	Unidad de medida de las variables del indicador	
K	K0044	K0044	1 GOBIERNO	DIRECCIÓN GENERAL DE INFRAESTRUCTURA	124,409,330.24	166,005,787.87	31,343.91	0.00	51,620,622.69	SI	PROPÓSITO	MEJORA EN LA CALIDAD DE LA OBRA PÚBLICA ALCANZADA	TASA DE VARIACIÓN DE LA CALIDAD DE OBRA MUNICIPAL	PROPÓSITO	$((A/B)-1)*100$	PROPORCIÓN DE OBRAS PÚBLICAS EJECUTADAS CON NIVEL ALTO DE CALIDAD EN EL PERIODO ACTUAL PROPORCIÓN DE OBRAS PÚBLICAS EJECUTADAS CON NIVEL ALTO DE CALIDAD EN EL PERIODO ANTERIOR	5	5	N/D	N/D	N/D	N/D	PROPORCIÓN
K	K0044	K0044	1 GOBIERNO	DIRECCIÓN GENERAL DE INFRAESTRUCTURA	28,709,845.44	38,309,027.97	7,233.21		11,912,451.39	SI	COMPONENTE	PROGRAMA ANUAL DE OBRA PLANEADO.	TASA DE VARIACIÓN DE OBRAS PLANEADAS INCLUIDAS EN EL PROGRAMA ANUAL DE OBRA	COMPONENTE	$((A/B)-1)*100$	PROPORCIÓN DE OBRAS PÚBLICAS PLANEADAS INCLUIDAS EN EL PROGRAMA ANUAL DE OBRA EN EL PERIODO ACTUAL PROPORCIÓN DE OBRAS PÚBLICAS PLANEADAS INCLUIDAS EN EL PROGRAMA ANUAL DE OBRA EN EL PERIODO ANTERIOR.	5	5	N/D	N/D	N/D	N/D	PROPORCIÓN
K	K0044	K0044	1 GOBIERNO	DIRECCIÓN GENERAL DE INFRAESTRUCTURA	9,569,948.48	12,769,675.99	2,411.07		3,970,817.13	SI	ACTIVIDAD	ANÁLISIS DE PRIORIZACIÓN DE OBRAS CON COPLADEM REALIZADO	PORCENTAJE DE ACCIONES REALIZADAS.	ACTIVIDAD	$(\text{NÚMERO DE ACCIONES REALIZADAS} / \text{NÚMERO DE ACCIONES PLANEADAS}) * 100$	NÚMERO DE ACCIONES REALIZADAS / NÚMERO DE ACCIONES PLANEADAS	100	100	125	N/D	N/D	N/D	ACCIONES
K	K0044	K0044	1 GOBIERNO	DIRECCIÓN GENERAL DE INFRAESTRUCTURA	9,569,948.48	12,769,675.99	2,411.07		3,970,817.13	SI	ACTIVIDAD	ANÁLISIS DE PROYECTOS REALIZADO	PORCENTAJE DE ACCIONES REALIZADAS.	ACTIVIDAD	$(\text{NÚMERO DE ACCIONES REALIZADAS} / \text{NÚMERO DE ACCIONES PLANEADAS}) * 100$	NÚMERO DE ACCIONES REALIZADAS / NÚMERO DE ACCIONES PLANEADAS	100	100	67	N/D	N/D	N/D	ACCIONES
K	K0044	K0044	1 GOBIERNO	DIRECCIÓN GENERAL DE INFRAESTRUCTURA	9,569,948.48	12,769,675.99	2,411.07		3,970,817.13	SI	ACTIVIDAD	PROGRAMA DE OBRA CONFORMADO	PORCENTAJE DE ACCIONES REALIZADAS.	ACTIVIDAD	$(\text{NÚMERO DE ACCIONES REALIZADAS} / \text{NÚMERO DE ACCIONES PLANEADAS}) * 100$	NÚMERO DE ACCIONES REALIZADAS / NÚMERO DE ACCIONES PLANEADAS	100	100	125	N/D	N/D	N/D	ACCIONES
K	K0044	K0044	1 GOBIERNO	DIRECCIÓN GENERAL DE INFRAESTRUCTURA	38,279,793.92	51,078,703.96	9,644.28		15,883,268.52	SI	COMPONENTE	PETICIONES DE CIUDADANÍA ATENDIDAS POR RELEVANCIA Y URGENCIA PRIORIZADAS.	POR DEFINIR.	COMPONENTE	POR DEFINIR.	POR DEFINIR. POR DEFINIR.	100	100	N/D	N/D	N/D	N/D	PORCENTAJE
K	K0044	K0044	1 GOBIERNO	DIRECCIÓN GENERAL DE INFRAESTRUCTURA	9,569,948.48	12,769,675.99	2,411.07		3,970,817.13	SI	ACTIVIDAD	PETICIÓN CANALIZADA SEGUN LA NECESIDAD (MAQUINARIA, MANO DE OBRA, AQUATECH)	PORCENTAJE DE ACCIONES REALIZADAS.	ACTIVIDAD	$(\text{NÚMERO DE ACCIONES REALIZADAS} / \text{NÚMERO DE ACCIONES PLANEADAS}) * 100$	NÚMERO DE ACCIONES REALIZADAS / NÚMERO DE ACCIONES PLANEADAS	100	100	75	N/D	N/D	N/D	ACCIONES
K	K0044	K0044	1 GOBIERNO	DIRECCIÓN GENERAL DE INFRAESTRUCTURA	9,569,948.48	12,769,675.99	2,411.07		3,970,817.13	SI	ACTIVIDAD	PROGRAMA SEGUN RELEVANCIA O URGENCIA REALIZADO	PORCENTAJE DE ACCIONES REALIZADAS.	ACTIVIDAD	$(\text{NÚMERO DE ACCIONES REALIZADAS} / \text{NÚMERO DE ACCIONES PLANEADAS}) * 100$	NÚMERO DE ACCIONES REALIZADAS / NÚMERO DE ACCIONES PLANEADAS	100	100	75	N/D	N/D	N/D	ACCIONES
K	K0044	K0044	1 GOBIERNO	DIRECCIÓN GENERAL DE INFRAESTRUCTURA	9,569,948.48	12,769,675.99	2,411.07		3,970,817.13	SI	ACTIVIDAD	REPORTE FOTOGRAFICO DE PETICIÓN ATENDIDA	PORCENTAJE DE ACCIONES REALIZADAS.	ACTIVIDAD	$(\text{NÚMERO DE ACCIONES REALIZADAS} / \text{NÚMERO DE ACCIONES PLANEADAS}) * 100$	NÚMERO DE ACCIONES REALIZADAS / NÚMERO DE ACCIONES PLANEADAS	100	100	75	N/D	N/D	N/D	ACCIONES
K	K0044	K0044	1 GOBIERNO	DIRECCIÓN GENERAL DE INFRAESTRUCTURA	9,569,948.48	12,769,675.99	2,411.07		3,970,817.13	SI	ACTIVIDAD	VISITAS DE SITIO PARA REVISIÓN DE LA PROBLEMÁTICA	PORCENTAJE DE ACCIONES REALIZADAS.	ACTIVIDAD	$(\text{NÚMERO DE ACCIONES REALIZADAS} / \text{NÚMERO DE ACCIONES PLANEADAS}) * 100$	NÚMERO DE ACCIONES REALIZADAS / NÚMERO DE ACCIONES PLANEADAS	100	100	75	N/D	N/D	N/D	ACCIONES

PROGRAMA O PROYECTO DE INVERSIÓN					Presupuesto del programa presupuestario					MIR			Indicadores					Resultado del indicador						
Clasificación Programática acorde al CDMAE	Clave del Programa presupuestario	Nombre del programa presupuestario	Clasificación funcional del gasto al que corresponde el programa presupuestario	Nombre de la dependencia o entidad que ejecuta	Aprobado	Modificado	Devengado	Ejercido	Pagado	Cuenta con MIR(S)/NO	Nivel de la MIR del programa	Descripción del resumen narrativo (FIN, Propósito, componentes y actividades)	Nombre del indicador	Nivel de la MIR al que corresponde el indicador	Formula de cálculo	Descripción de variables de la formula	Meta del indicador Programada	Meta del indicador Modificada	Meta del indicador alcanzada	Valor del numerador de la formula	Valor del denominador de la formula	Unidad de medida de las variables del indicador	de las variables del	
K	X0044	X0044	1 GOBIERNO	DIRECCIÓN GENERAL DE INFRAESTRUCTURA	28,709,845.44	38,309,027.97	7,233.21		11,912,451.39	SI	COMPONENTE	PROYECTOS DE OBRA EFICIENTEMENTE INTEGRADOS	TASA DE VARIACIÓN DE PROYECTOS DE OBRA INTEGRADOS EFICIENTEMENTE	COMPONENTE	$((A/B)-1)*100$	PROPORCIÓN DE PROYECTOS DE OBRA INTEGRADOS EFICIENTEMENTE EN EL PERIODO ACTUAL. PROPORCIÓN DE PROYECTOS DE OBRA INTEGRADOS EFICIENTEMENTE EN EL PERIODO ANTERIOR.	5	5	N/D	N/D	N/D	N/D	PROPORCIÓN	
K	X0044	X0044	1 GOBIERNO	DIRECCIÓN GENERAL DE INFRAESTRUCTURA	9,569,948.48	12,769,675.99	2,411.07		3,970,817.13	SI	ACTIVIDAD	INTEGRACIÓN DE PROYECTOS	PORCENTAJE DE ACCIONES REALIZADAS.	ACTIVIDAD	$(\text{NÚMERO DE ACCIONES REALIZADAS} / \text{NÚMERO DE ACCIONES PLANEADAS}) * 100$	NÚMERO DE ACCIONES REALIZADAS	100	100	67	N/D	N/D	ACCIONES		
K	X0044	X0044	1 GOBIERNO	DIRECCIÓN GENERAL DE INFRAESTRUCTURA	9,569,948.48	12,769,675.99	2,411.07		3,970,817.13	SI	ACTIVIDAD	RECEPCIÓN DEL PROGRAMA DE OBRA PARA LOS DIAGNÓSTICOS DE LAS ZONAS A PROYECTAR.	PORCENTAJE DE ACCIONES REALIZADAS.	ACTIVIDAD	$(\text{NÚMERO DE ACCIONES REALIZADAS} / \text{NÚMERO DE ACCIONES PLANEADAS}) * 100$	NÚMERO DE ACCIONES REALIZADAS	100	100	75	N/D	N/D	ACCIONES		
K	X0044	X0044	1 GOBIERNO	DIRECCIÓN GENERAL DE INFRAESTRUCTURA	9,569,948.48	12,769,675.99	2,411.07		3,970,817.13	SI	ACTIVIDAD	VALIDACIÓN DE PROYECTOS	PORCENTAJE DE ACCIONES REALIZADAS.	ACTIVIDAD	$(\text{NÚMERO DE ACCIONES REALIZADAS} / \text{NÚMERO DE ACCIONES PLANEADAS}) * 100$	NÚMERO DE ACCIONES REALIZADAS	100	100	75	N/D	N/D	ACCIONES		
K	X0044	X0044	1 GOBIERNO	DIRECCIÓN GENERAL DE INFRAESTRUCTURA	28,709,845.44	38,309,027.97	7,233.21		11,912,451.39	SI	COMPONENTE	PROYECTOS DE OBRA QUE CUMPLEN CON LAS ESPECIFICACIONES DE CALIDAD CONCLUIDOS	TASA DE VARIACIÓN DE PROYECTOS DE OBRA QUE CUMPLEN CON EL NIVEL DE CALIDAD ESPERADO	COMPONENTE	$((A/B)-1)*100$	PROPORCIÓN DE PROYECTOS DE OBRA CON NIVEL ALTO DE CALIDAD EN EL PERIODO ACTUAL. PROPORCIÓN DE PROYECTOS DE OBRA CON NIVEL ALTO DE CALIDAD EN EL PERIODO ANTERIOR	5	5	N/D	N/D	N/D	N/D	PORCENTAJE	
K	X0044	X0044	1 GOBIERNO	DIRECCIÓN GENERAL DE INFRAESTRUCTURA	9,569,948.48	12,769,675.99	2,411.07		3,970,817.13	SI	ACTIVIDAD	CIERRE DE OBRA REALIZADO	PORCENTAJE DE ACCIONES REALIZADAS.	ACTIVIDAD	$(\text{NÚMERO DE ACCIONES REALIZADAS} / \text{NÚMERO DE ACCIONES PLANEADAS}) * 100$	NÚMERO DE ACCIONES REALIZADAS	100	100	32	N/D	N/D	ACCIONES		
K	X0044	X0044	1 GOBIERNO	DIRECCIÓN GENERAL DE INFRAESTRUCTURA	9,569,948.48	12,769,675.99	2,411.07		3,970,817.13	SI	ACTIVIDAD	CONTRATACIÓN DE OBRAS	PORCENTAJE DE ACCIONES REALIZADAS.	ACTIVIDAD	$(\text{NÚMERO DE ACCIONES REALIZADAS} / \text{NÚMERO DE ACCIONES PLANEADAS}) * 100$	NÚMERO DE ACCIONES REALIZADAS	100	100	32	N/D	N/D	ACCIONES		
K	X0044	X0044	1 GOBIERNO	DIRECCIÓN GENERAL DE INFRAESTRUCTURA	9,569,948.48	12,769,675.99	2,411.07		3,970,817.13	SI	ACTIVIDAD	SUPERVISIÓN DE LOS AVANCES DE OBRA EN EJECUCIÓN REALIZADA	PORCENTAJE DE ACCIONES REALIZADAS.	ACTIVIDAD	$(\text{NÚMERO DE ACCIONES REALIZADAS} / \text{NÚMERO DE ACCIONES PLANEADAS}) * 100$	NÚMERO DE ACCIONES REALIZADAS	100	100	32	N/D	N/D	ACCIONES		
O	00045	00045	1 GOBIERNO	CONTRALORÍA MUNICIPAL	7,737,016.18	8,168,326.30	32,269.92	0.00	3,488,475.70	SI	FIN	CONTRIBUIR A FOMENTAR LA TRANSPARENCIA DE LA ADMINISTRACIÓN PÚBLICA MUNICIPAL MEDIANTE ACCIONES DE PREVENCIÓN Y CONTROL.	TASA DE VARIACIÓN DE IMPLEMENTACIÓN DE MECANISMOS DE PREVENCIÓN Y CONTROL DEL DESEMPEÑO	FIN	$((A/B)-1)*100$	PROPORCIÓN DE MECANISMOS DE PREVENCIÓN Y CONTROL DEL DESEMPEÑO IMPLEMENTADOS EN EL PERIODO ACTUAL. PROPORCIÓN DE MECANISMOS DE PREVENCIÓN Y CONTROL DEL DESEMPEÑO IMPLEMENTADOS EN EL PERIODO ANTERIOR	5	5	N/D	N/D	N/D	N/D	PROPORCIÓN	

PROGRAMA O PROYECTO DE INVERSIÓN					Presupuesto del programa presupuestario					MIR			Indicadores					Resultado del indicador				
Clasificación Programática acorde al CONAC	Clave del Programa presupuestario	Nombre del programa presupuestario	Clasificación funcional del gasto al que corresponde el programa presupuestario	Nombre de la entidad que presta el servicio	Aprobado	Modificado	Devengado	Ejecido	Pagado	Cuenta con MIR(S)/NO	Nivel de la MIR del programa	Descripción del resumen narrativo (FIN, Propósito, componentes y actividades)	Nombre del indicador	Nivel de la MIR del programa que corresponde al indicador	Fórmula de cálculo	Descripción de variables de la fórmula	Meta del indicador Programada	Meta del indicador Modificada	Meta del indicador alcanzada	Valor del numerador de la fórmula	Valor del denominador de la fórmula	Unidad de medida de las variables del indicador
O	00045	00045	1 GOBIERNO	CONTRALORÍA MUNICIPAL	7,737,016.18	8,168,326.30	32,269.92	0.00	3,488,475.70	SI	PROPÓSITO	LOS SERVIDORES DE LA ADMINISTRACIÓN PÚBLICA MUNICIPAL EJECUTAN LAS ACTIVIDADES DE ACUERDO A LA NORMATIVA.	TASA DE VARIACIÓN DEL NÚMERO DE FUNCIONARIOS QUE OBRAN FUERA DE LA NORMATIVA	PROPÓSITO	$(A/B)-1*100$	PROPORCIÓN DE OBRAN FUERA DE LA NORMATIVA EN EL PERIODO ACTUAL	5	5	N/D	N/D	N/D	PROPORCIÓN
O	00045	00045	1 GOBIERNO	CONTRALORÍA MUNICIPAL	2,417,250.08	2,841,671.20	30,501.32		1,669,074.00	SI	COMPONENTE	CONTRALORÍA SOCIAL FOMENTADA	POR DEFINIR.	COMPONENTE	POR DEFINIR.	POR DEFINIR.	100	100	N/D	N/D	N/D	PORCENTAJE
O	00045	00045	1 GOBIERNO	CONTRALORÍA MUNICIPAL	604,312.52	710,417.80	7,625.33		417,268.50	SI	ACTIVIDAD	FOMENTO DE LA CULTURA DE LA DENUNCIA, VIGILANCIA Y SUPERVISIÓN DEL QUEJAS QUE HACER GUBERNAMENTAL.	PORCENTAJE DE ACCIONES REALIZADAS.	ACTIVIDAD	$(NÚMERO DE ACCIONES REALIZADAS / NÚMERO DE ACCIONES PLANEADAS) * 100$	NÚMERO DE ACCIONES REALIZADAS	100	100	25	N/D	N/D	ACCIONES
O	00045	00045	1 GOBIERNO	CONTRALORÍA MUNICIPAL	604,312.52	710,417.80	7,625.33		417,268.50	SI	ACTIVIDAD	CONTRALORÍA SOCIAL EN LA EDUCACIÓN, FOMENTO DE VALORES CÍVICOS Y ÉTICOS EN LOS DIVERSOS NIVELES ESCOLARES.	PORCENTAJE DE ACCIONES REALIZADAS.	ACTIVIDAD	$(NÚMERO DE ACCIONES REALIZADAS / NÚMERO DE ACCIONES PLANEADAS) * 100$	NÚMERO DE ACCIONES REALIZADAS	100	100	25	N/D	N/D	ACCIONES
O	00045	00045	1 GOBIERNO	CONTRALORÍA MUNICIPAL	604,312.52	710,417.80	7,625.33		417,268.50	SI	ACTIVIDAD	FOMENTO DE LA CULTURA DE LA DENUNCIA, A TRAVÉS DEL MÓDULO MÓVIL DE QUEJAS, DENUNCIAS Y SUGERENCIAS.	PORCENTAJE DE ACCIONES REALIZADAS.	ACTIVIDAD	$(NÚMERO DE ACCIONES REALIZADAS / NÚMERO DE ACCIONES PLANEADAS) * 100$	NÚMERO DE ACCIONES REALIZADAS	100	100	25	N/D	N/D	ACCIONES
O	00045	00045	1 GOBIERNO	CONTRALORÍA MUNICIPAL	604,312.52	710,417.80	7,625.33		417,268.50	SI	ACTIVIDAD	SEGUIMIENTO EN LA CONFORMACIÓN DE LAS ACCIONES DE LAS COCOSP	PORCENTAJE DE ACCIONES REALIZADAS.	ACTIVIDAD	$(NÚMERO DE ACCIONES REALIZADAS / NÚMERO DE ACCIONES PLANEADAS) * 100$	NÚMERO DE ACCIONES REALIZADAS	100	100	25	N/D	N/D	ACCIONES
O	00045	00045	1 GOBIERNO	CONTRALORÍA MUNICIPAL	2,127,906.44	2,130,662.04	707.44		727,760.68	SI	COMPONENTE	SEGUIMIENTO DE QUEJAS Y DENUNCIAS EJECUTADO.	TASA DE VARIACIÓN DEL NÚMERO DE QUEJAS Y/O DENUNCIAS ATENDIDAS	COMPONENTE	$(A/B)-1*100$	PROPORCIÓN DEL NÚMERO DE QUEJAS Y/O DENUNCIAS ATENDIDAS EN EL PERIODO ACTUAL	5	5	N/D	N/D	N/D	PROPORCIÓN
O	00045	00045	1 GOBIERNO	CONTRALORÍA MUNICIPAL	531,976.61	532,665.51	176.86		181,940.17	SI	ACTIVIDAD	ATENCIÓN A REPORTES CIUDADANOS.	PORCENTAJE DE ACCIONES REALIZADAS.	ACTIVIDAD	$(NÚMERO DE ACCIONES REALIZADAS / NÚMERO DE ACCIONES PLANEADAS) * 100$	NÚMERO DE ACCIONES REALIZADAS	100	100	25	N/D	N/D	ACCIONES
O	00045	00045	1 GOBIERNO	CONTRALORÍA MUNICIPAL	531,976.61	532,665.51	176.86		181,940.17	SI	ACTIVIDAD	CIERRE DE LA QUEJA	PORCENTAJE DE ACCIONES REALIZADAS.	ACTIVIDAD	$(NÚMERO DE ACCIONES REALIZADAS / NÚMERO DE ACCIONES PLANEADAS) * 100$	NÚMERO DE ACCIONES REALIZADAS	100	100	25	N/D	N/D	ACCIONES
O	00045	00045	1 GOBIERNO	CONTRALORÍA MUNICIPAL	531,976.61	532,665.51	176.86		181,940.17	SI	ACTIVIDAD	INVESTIGACIÓN DE LA DENUNCIA	PORCENTAJE DE ACCIONES REALIZADAS.	ACTIVIDAD	$(NÚMERO DE ACCIONES REALIZADAS / NÚMERO DE ACCIONES PLANEADAS) * 100$	NÚMERO DE ACCIONES REALIZADAS	100	100	25	N/D	N/D	ACCIONES
O	00045	00045	1 GOBIERNO	CONTRALORÍA MUNICIPAL	531,976.61	532,665.51	176.86		181,940.17	SI	ACTIVIDAD	RECEPCIÓN DE QUEJAS Y DENUNCIAS PRESENTADAS.	PORCENTAJE DE ACCIONES REALIZADAS.	ACTIVIDAD	$(NÚMERO DE ACCIONES REALIZADAS / NÚMERO DE ACCIONES PLANEADAS) * 100$	NÚMERO DE ACCIONES REALIZADAS	100	100	25	N/D	N/D	ACCIONES

PROGRAMA O PROYECTO DE INVERSIÓN					Presupuesto del programa presupuestario					MIR				Indicadores				Resultado del indicador					
Clasificación Programática acorde al CONAC	Clave del Programa presupuestario	Nombre del programa presupuestario	Clasificación funcional del gasto al que corresponde programa presupuestario	Nombre de la dependencia o entidad que ejecuta	Aprobado	Modificado	Devengado	Ejercido	Pagado	Cuenta con MIR(S)/NO	Nivel de la MIR del programa	Descripción del resumen narrativo (F.N. Propósito componentes y actividades)	Nombre del indicador	Nivel de la MIR que corresponde al indicador	Formula de cálculo	Descripción de variables de la formula	Meta del indicador Programada	Meta del indicador Modificada	Meta del indicador alcanzada	Valor del numerador de la formula	Valor del denominador de la formula	Unidad de medida de las variables del indicador	
O	00045	00045	1 GOBIERNO	CONTRALORÍA MUNICIPAL	1,595,929.83	1,597,996.53	530.58		545,820.51	SI	COMPONENTE	REVISIÓN DE LA APLICACIÓN DE LA NORMATIVA REALIZADA.	TASA DE VARIACIÓN DEL NÚMERO DE AUDITORÍAS PARA LA APLICACIÓN DE LA NORMATIVA	COMPONENTE	$(A/B)-1 * 100$	PROPORCIÓN DE AUDITORÍAS PARA LA APLICACIÓN DE LA NORMATIVA EN EL PERÍODO ACTUAL	5	5	N/D	N/D	N/D	N/D	PROPORCIÓN
O	00045	00045	1 GOBIERNO	CONTRALORÍA MUNICIPAL	531,976.61	532,665.51	176.86		181,940.17	SI	ACTIVIDAD	CIERRE DE AUDITORIAS A LAS DEPENDENCIAS.	PORCENTAJE DE ACCIONES REALIZADAS.	ACTIVIDAD	$\frac{\text{NÚMERO DE ACCIONES REALIZADAS}}{\text{NÚMERO DE ACCIONES PLANEADAS}} * 100$	NÚMERO DE ACCIONES REALIZADAS	100	100	25	N/D	N/D	ACCIONES	
O	00045	00045	1 GOBIERNO	CONTRALORÍA MUNICIPAL	531,976.61	532,665.51	176.86		181,940.17	SI	ACTIVIDAD	REALIZACIÓN DE REVISIONES Y AUDITORIAS A LAS DEPENDENCIAS.	PORCENTAJE DE ACCIONES REALIZADAS.	ACTIVIDAD	$\frac{\text{NÚMERO DE ACCIONES REALIZADAS}}{\text{NÚMERO DE ACCIONES PLANEADAS}} * 100$	NÚMERO DE ACCIONES REALIZADAS	100	100	25	N/D	N/D	ACCIONES	
O	00045	00045	1 GOBIERNO	CONTRALORÍA MUNICIPAL	531,976.61	532,665.51	176.86		181,940.17	SI	ACTIVIDAD	PLANEACIÓN DE REVISIONES Y AUDITORIAS A LAS DEPENDENCIAS.	PORCENTAJE DE ACCIONES REALIZADAS.	ACTIVIDAD	$\frac{\text{NÚMERO DE ACCIONES REALIZADAS}}{\text{NÚMERO DE ACCIONES PLANEADAS}} * 100$	NÚMERO DE ACCIONES REALIZADAS	100	100	25	N/D	N/D	ACCIONES	
O	00045	00045	1 GOBIERNO	CONTRALORÍA MUNICIPAL	1,595,929.83	1,597,996.53	530.58		545,820.51	SI	COMPONENTE	RENDICIÓN DE CUENTAS DE OBRA PÚBLICA Y PRIVADA VERIFICADA	TASA DE VARIACIÓN DEL NÚMERO DE AUDITORÍAS REALIZADAS PARA LA VERIFICACIÓN DE OBRA PÚBLICA Y PRIVADA	COMPONENTE	$(A/B)-1 * 100$	PROPORCIÓN DEL NÚMERO DE AUDITORIAS REALIZADAS PARA LA EJECUCIÓN DE OBRA PÚBLICA Y PRIVADA EN EL PERÍODO ACTUAL	5	5	N/D	N/D	N/D	PROPORCIÓN	
O	00045	00045	1 GOBIERNO	CONTRALORÍA MUNICIPAL	531,976.61	532,665.51	176.86		181,940.17	SI	ACTIVIDAD	CIERRE DE LAS AUDITORIAS REALIZADAS	PORCENTAJE DE ACCIONES REALIZADAS.	ACTIVIDAD	$\frac{\text{NÚMERO DE ACCIONES REALIZADAS}}{\text{NÚMERO DE ACCIONES PLANEADAS}} * 100$	NÚMERO DE ACCIONES REALIZADAS	100	100	25	N/D	N/D	ACCIONES	
O	00045	00045	1 GOBIERNO	CONTRALORÍA MUNICIPAL	531,976.61	532,665.51	176.86		181,940.17	SI	ACTIVIDAD	EJECUCIÓN DE LAS AUDITORIAS DESCRITAS EN EL PLAN DE AUDITORÍA	PORCENTAJE DE ACCIONES REALIZADAS.	ACTIVIDAD	$\frac{\text{NÚMERO DE ACCIONES REALIZADAS}}{\text{NÚMERO DE ACCIONES PLANEADAS}} * 100$	NÚMERO DE ACCIONES REALIZADAS	100	100	25	N/D	N/D	ACCIONES	
O	00045	00045	1 GOBIERNO	CONTRALORÍA MUNICIPAL	531,976.61	532,665.51	176.86		181,940.17	SI	ACTIVIDAD	PLANEACIÓN DE LAS AUDITORIAS	PORCENTAJE DE ACCIONES REALIZADAS.	ACTIVIDAD	$\frac{\text{NÚMERO DE ACCIONES REALIZADAS}}{\text{NÚMERO DE ACCIONES PLANEADAS}} * 100$	NÚMERO DE ACCIONES REALIZADAS	100	100	25	N/D	N/D	ACCIONES	
O	00045	00045	1 GOBIERNO	CONTRALORÍA MUNICIPAL	0.00	0.00	0.00		0.00	SI	COMPONENTE	SEGUIMIENTO A AUDITORIAS REALIZADO	POR DEFINIR.	COMPONENTE	POR DEFINIR.	POR DEFINIR.	100	100	N/D	N/D	N/D	PORCENTAJE	
O	00045	00045	1 GOBIERNO	CONTRALORÍA MUNICIPAL	0.00	0.00	0.00		0.00	SI	ACTIVIDAD	REALIZACIÓN DEL SEGUIMIENTO A LAS AUDITORIAS REALIZADAS POR EL ÓRGANO DE FISCALIZACIÓN SUPERIOR (OFS)	PORCENTAJE DE ACCIONES REALIZADAS.	ACTIVIDAD	$\frac{\text{NÚMERO DE ACCIONES REALIZADAS}}{\text{NÚMERO DE ACCIONES PLANEADAS}} * 100$	NÚMERO DE ACCIONES REALIZADAS	100	100	25	N/D	N/D	ACCIONES	

PROGRAMA O PROYECTO DE INVERSIÓN					Presupuesto del programa presupuestario					MIR			Indicadores					Resultado del indicador				
Clasificación Programática	Clave del Programa presupuestario	Nombre del programa presupuestario	Clasificación funcional del gasto al que corresponde el programa presupuestario	Nombre de la dependencia o entidad que ejecuta	Aprobado	Modificado	Devengado	Ejercido	Pagado	Cuenta MIR(S)/NO	Nivel de la MIR del programa	Descripción del resumen narrativo (FIN, Propósito, componentes y actividades)	Nombre del indicador	Nivel de la MIR que corresponde al indicador	Formula de cálculo	Descripción de variables de la formula	Meta del indicador Programada	Meta del indicador Modificada	Meta del indicador alcanzada	Valor del numerador de la formula	Valor del denominador de la formula	Unidad de medida de las variables del indicador
O	00045	00045	1 GOBIERNO	CONTRALORÍA MUNICIPAL	0.00	0.00	0.00	0.00	0.00	SI	ACTIVIDAD	SEGUIMIENTO A LA AUDITORIA SECRETARIA DE TRANSPARENCIA Y RENDICIÓN DE CUENTAS	PORCENTAJE DE ACCIONES REALIZADAS.	DE ACTIVIDAD	(NÚMERO DE ACCIONES REALIZADAS / NÚMERO DE ACCIONES PLANEADAS) * 100	NÚMERO DE ACCIONES REALIZADAS / NÚMERO DE ACCIONES PLANEADAS	100	100	25	N/D	N/D	ACCIONES
O	00045	00045	1 GOBIERNO	CONTRALORÍA MUNICIPAL	0.00	0.00	0.00	0.00	0.00	SI	ACTIVIDAD	SEGUIMIENTO A LA AUDITORIA SUPERIOR DEL ESTADO DE GUANAJUATO (ASEG)	PORCENTAJE DE ACCIONES REALIZADAS.	DE ACTIVIDAD	(NÚMERO DE ACCIONES REALIZADAS / NÚMERO DE ACCIONES PLANEADAS) * 100	NÚMERO DE ACCIONES REALIZADAS / NÚMERO DE ACCIONES PLANEADAS	100	100	25	N/D	N/D	ACCIONES
E	E0046	E0046	2 DESARROLLO SOCIAL	INSTITUTO MUNICIPAL DE LA MUJER	1,919,103.96	1,623,381.36	2,241.84	0.00	572,664.48	SI	FIN	CONTRIBUIR A LA DISMINUCIÓN DE LA VIOLENCIA EN CONTRA DE LA MUJER EN EL MUNICIPIO DE SILAO DE LA VICTORIA GUANAJUATO A TRAVÉS DEL DESARROLLO DE OPORTUNIDADES PARA LA EQUIDAD ENTRE HOMBRES Y MUJERES	TASA DE VARIACIÓN DEL ÍNDICE DE VIOLENCIA EN CONTRA DE MUJERES EN EL MUNICIPIO	FIN	((A/B)-1)*100	PROPORCIÓN DEL ÍNDICE DE VIOLENCIA EN CONTRA DE MUJERES EN EL PERIODO ACTUAL CONTRA DE MUJERES EN EL PERIODO ANTERIOR	5	5	N/D	N/D	N/D	PROPORCIÓN
E	E0046	E0046	2 DESARROLLO SOCIAL	INSTITUTO MUNICIPAL DE LA MUJER	1,919,103.96	1,623,381.36	2,241.84	0.00	572,664.48	SI	PROPÓSITO	LAS MUJERES Y HOMBRES SILAGENSES PRESENTAN IGUALDAD DE OPORTUNIDADES.	TASA DE VARIACIÓN DEL ÍNDICE DE MUJERES QUE PRESENTAN ALTO GRADO DE DESIGUALDAD	PROPÓSITO	((A/B)-1)*100	PROPORCIÓN DEL NÚMERO DE HOMBRES Y MUJERES QUE PRESENTAN ALTO GRADO DE DESIGUALDAD EN EL PERIODO ACTUAL CONTRA DE MUJERES QUE PRESENTAN ALTO GRADO DE DESIGUALDAD EN EL PERIODO ANTERIOR	5	5	97	N/D	N/D	PORCENTAJE
E	E0046	E0046	2 DESARROLLO SOCIAL	INSTITUTO MUNICIPAL DE LA MUJER	479,775.99	405,845.34	560.46		143,166.12	SI	COMPONENTE	FOMENTO EN LOS VALORES DE EQUIDAD DE GÉNERO INCREMENTADO	TASA DE VARIACIÓN DEL NÚMERO DE TALLERES DE FOMENTO A LOS VALORES DE EQUIDAD DE GÉNERO	COMPONENTE	((A/B)-1)*100	PROPORCIÓN DEL NÚMERO DE TALLERES DE FOMENTO A LOS VALORES DE EQUIDAD DE GÉNERO IMPARTIDOS EN EL PERIODO ACTUAL, EN COMPARACIÓN CON EL PERIODO ANTERIOR.	5	5	N/D	N/D	N/D	PROPORCIÓN
E	E0046	E0046	2 DESARROLLO SOCIAL	INSTITUTO MUNICIPAL DE LA MUJER	159,925.33	135,281.78	186.82		47,722.04	SI	ACTIVIDAD	PLANEACIÓN DE TALLERES SOBRE LA EQUIDAD DE GÉNERO	PORCENTAJE DE ACCIONES REALIZADAS.	DE ACTIVIDAD	(NÚMERO DE ACCIONES REALIZADAS / NÚMERO DE ACCIONES PLANEADAS) * 100	NÚMERO DE ACCIONES REALIZADAS / NÚMERO DE ACCIONES PLANEADAS	100	100	200	N/D	N/D	ACCIONES
E	E0046	E0046	2 DESARROLLO SOCIAL	INSTITUTO MUNICIPAL DE LA MUJER	159,925.33	135,281.78	186.82		47,722.04	SI	ACTIVIDAD	REALIZACIÓN DE TALLERES SOBRE LA EQUIDAD DE GÉNERO	PORCENTAJE DE ACCIONES REALIZADAS.	DE ACTIVIDAD	(NÚMERO DE ACCIONES REALIZADAS / NÚMERO DE ACCIONES PLANEADAS) * 100	NÚMERO DE ACCIONES REALIZADAS / NÚMERO DE ACCIONES PLANEADAS	100	100	125	N/D	N/D	ACCIONES

PROGRAMA O PROYECTO DE INVERSIÓN					Presupuesto del programa presupuestario					MIR				Indicadores				Resultado del indicador					
Clasificación Programática acorde al CONAC	Clave del Programa presupuestario	Nombre del programa presupuestario	Clasificación funcional del gasto al que corresponde el programa presupuestario	Nombre de la dependencia o entidad que ejecuta el programa presupuestario	Aprobado	Modificado	Devengado	Ejercido	Pagado	Cuenta MIR(S)/NO	Nivel de la MIR del programa	Descripción del resumen narrativo (FIN, Propósito, componentes y actividades)	Nombre del indicador	Nivel de la MIR que corresponde al indicador	Formula de cálculo	Descripción de variables de la formula	Meta del indicador Programada	Meta del indicador Modificada	Meta del indicador alcanzada	Valor numerador de formula	Valor denominador de formula	Unidad de medida de las variables del indicador	de las del
E	E0046	E0046	2 DESARROLLO SOCIAL	INSTITUTO MUNICIPAL DE LA MUJER	159,925.33	135,281.78	186.82		47,722.04	SI	ACTIVIDAD	RESGUARDO DE EVIDENCIAS DE LOS TALLERES REALIZADOS	PORCENTAJE DE ACCIONES REALIZADAS.	DE ACTIVIDAD	$(\frac{\text{NÚMERO DE ACCIONES REALIZADAS}}{\text{NÚMERO DE ACCIONES PLANEADAS}}) * 100$	NÚMERO DE ACCIONES REALIZADAS / NÚMERO DE ACCIONES PLANEADAS	100	100	100	N/D	N/D	ACCIONES	
E	E0046	E0046	2 DESARROLLO SOCIAL	INSTITUTO MUNICIPAL DE LA MUJER	639,701.32	541,127.12	747.28		190,888.16	SI	COMPONENTE	OPORTUNIDADES LABORALES PARA LAS MUJERES INCREMENTADAS	TASA DE VARIACIÓN DE EMPLEOS GENERADOS PARA LAS MUJERES EN EL MUNICIPIO	DE COMPONENTE	$(\frac{A}{B}) - 1 * 100$	PROPORCIÓN DE EMPLEOS GENERADOS PARA LAS MUJERES DEL MUNICIPIO EN EL PERIODO ACTUAL	5	5	N/D	N/D	N/D	PROPORCIÓN	
E	E0046	E0046	2 DESARROLLO SOCIAL	INSTITUTO MUNICIPAL DE LA MUJER	159,925.33	135,281.78	186.82		47,722.04	SI	ACTIVIDAD	CREACIÓN DE LOS PADRONES DE BENEFICIARIOS SEGUN PROGRAMAS A REALIZAR	PORCENTAJE DE ACCIONES REALIZADAS.	DE ACTIVIDAD	$(\frac{\text{NÚMERO DE ACCIONES REALIZADAS}}{\text{NÚMERO DE ACCIONES PLANEADAS}}) * 100$	NÚMERO DE ACCIONES REALIZADAS / NÚMERO DE ACCIONES PLANEADAS	100	100	100	N/D	N/D	ACCIONES	
E	E0046	E0046	2 DESARROLLO SOCIAL	INSTITUTO MUNICIPAL DE LA MUJER	159,925.33	135,281.78	186.82		47,722.04	SI	ACTIVIDAD	ENTREGA DE LOS BENEFICIOS A LAS MUJERES BENEFICIARIAS DEL PADRON	PORCENTAJE DE ACCIONES REALIZADAS.	DE ACTIVIDAD	$(\frac{\text{NÚMERO DE ACCIONES REALIZADAS}}{\text{NÚMERO DE ACCIONES PLANEADAS}}) * 100$	NÚMERO DE ACCIONES REALIZADAS / NÚMERO DE ACCIONES PLANEADAS	100	100	75	N/D	N/D	ACCIONES	
E	E0046	E0046	2 DESARROLLO SOCIAL	INSTITUTO MUNICIPAL DE LA MUJER	159,925.33	135,281.78	186.82		47,722.04	SI	ACTIVIDAD	IDENTIFICACIÓN DE PROGRAMAS PARA FORTALECIMIENTO DEL EMPLEO DE LA MUJER	PORCENTAJE DE ACCIONES REALIZADAS.	DE ACTIVIDAD	$(\frac{\text{NÚMERO DE ACCIONES REALIZADAS}}{\text{NÚMERO DE ACCIONES PLANEADAS}}) * 100$	NÚMERO DE ACCIONES REALIZADAS / NÚMERO DE ACCIONES PLANEADAS	100	100	100	N/D	N/D	ACCIONES	
E	E0046	E0046	2 DESARROLLO SOCIAL	INSTITUTO MUNICIPAL DE LA MUJER	159,925.33	135,281.78	186.82		47,722.04	SI	ACTIVIDAD	RESGUARDO DE EVIDENCIA DE LOS PROGRAMAS APLICADOS	PORCENTAJE DE ACCIONES REALIZADAS.	DE ACTIVIDAD	$(\frac{\text{NÚMERO DE ACCIONES REALIZADAS}}{\text{NÚMERO DE ACCIONES PLANEADAS}}) * 100$	NÚMERO DE ACCIONES REALIZADAS / NÚMERO DE ACCIONES PLANEADAS	100	100	100	N/D	N/D	ACCIONES	
E	E0046	E0046	2 DESARROLLO SOCIAL	INSTITUTO MUNICIPAL DE LA MUJER	799,626.65	676,408.90	934.10		238,610.20	SI	COMPONENTE	TALLER DE PREVENCIÓN IMPARTIDO	TASA DE VARIACIÓN DEL NÚMERO DE TALLERES DE PREVENCIÓN IMPARTIDOS	DE COMPONENTE	$(\frac{A}{B}) - 1 * 100$	PROPORCIÓN DEL NÚMERO DE TALLERES DE PREVENCIÓN IMPARTIDOS EN EL PERIODO ACTUAL	5	5	N/D	N/D	N/D	PROPORCIÓN	
E	E0046	E0046	2 DESARROLLO SOCIAL	INSTITUTO MUNICIPAL DE LA MUJER	159,925.33	135,281.78	186.82		47,722.04	SI	ACTIVIDAD	IDENTIFICACIÓN DE CANDIDATOS PARA LA IMPARTICIÓN DE PLATICAS Y TALLERES	PORCENTAJE DE ACCIONES REALIZADAS.	DE ACTIVIDAD	$(\frac{\text{NÚMERO DE ACCIONES REALIZADAS}}{\text{NÚMERO DE ACCIONES PLANEADAS}}) * 100$	NÚMERO DE ACCIONES REALIZADAS / NÚMERO DE ACCIONES PLANEADAS	100	100	100	N/D	N/D	ACCIONES	
E	E0046	E0046	2 DESARROLLO SOCIAL	INSTITUTO MUNICIPAL DE LA MUJER	159,925.33	135,281.78	186.82		47,722.04	SI	ACTIVIDAD	PROGRAMACION DE TALLER Y PLATICAS	PORCENTAJE DE ACCIONES REALIZADAS.	DE ACTIVIDAD	$(\frac{\text{NÚMERO DE ACCIONES REALIZADAS}}{\text{NÚMERO DE ACCIONES PLANEADAS}}) * 100$	NÚMERO DE ACCIONES REALIZADAS / NÚMERO DE ACCIONES PLANEADAS	100	100	75	N/D	N/D	ACCIONES	
E	E0046	E0046	2 DESARROLLO SOCIAL	INSTITUTO MUNICIPAL DE LA MUJER	159,925.33	135,281.78	186.82		47,722.04	SI	ACTIVIDAD	REALIZACIÓN DEL TALLER O PLATICA	PORCENTAJE DE ACCIONES REALIZADAS.	DE ACTIVIDAD	$(\frac{\text{NÚMERO DE ACCIONES REALIZADAS}}{\text{NÚMERO DE ACCIONES PLANEADAS}}) * 100$	NÚMERO DE ACCIONES REALIZADAS / NÚMERO DE ACCIONES PLANEADAS	100	100	125	N/D	N/D	ACCIONES	
E	E0046	E0046	2 DESARROLLO SOCIAL	INSTITUTO MUNICIPAL DE LA MUJER	159,925.33	135,281.78	186.82		47,722.04	SI	ACTIVIDAD	RESGUARDO DE LA INFORMACIÓN DEL TALLER O PLATICA	PORCENTAJE DE ACCIONES REALIZADAS.	DE ACTIVIDAD	$(\frac{\text{NÚMERO DE ACCIONES REALIZADAS}}{\text{NÚMERO DE ACCIONES PLANEADAS}}) * 100$	NÚMERO DE ACCIONES REALIZADAS / NÚMERO DE ACCIONES PLANEADAS	100	100	100	N/D	N/D	ACCIONES	

4/10

PROGRAMA O PROYECTO DE INVERSIÓN					Presupuesto del programa presupuestario					MIR				Indicadores					Resultado del indicador					
Clasificación Programática acorde al CONAC	Clave del Programa presupuestario	Nombre del programa presupuestario	Clasificación funcional del gasto al que corresponde el programa presupuestario	Nombre de la dependencia o entidad que ejecuta	Aprobado	Modificado	Devengado	Ejercido	Pagado	Cuenta con MIR(S)/NO	Nivel de la MIR del programa	Descripción del resumen narrativo (FIN, Propósito, componentes y actividades)	Nombre del indicador	Nivel de la MIR del indicador	Formula de cálculo	Descripción de variables de la formula	Meta del indicador Programada	Meta del indicador Modificada	Meta del indicador alcanzada	Valor del numerador de la formula	Valor del denominador de la formula	Unidad de medida de las variables del indicador	de las del	
E	E0046	E0046	2 DESARROLLO SOCIAL	INSTITUTO MUNICIPAL DE LA MUJER	159,925.33	135,281.78	186.82		47,722.04	SI	ACTIVIDAD	SELECCIÓN DE PERSONAL QUE IMPARTIRÁ LA PLATICA O TALLER.	PORCENTAJE DE ACCIONES REALIZADAS.	DE ACTIVIDAD	(NUMERO DE ACCIONES REALIZADAS / NUMERO DE ACCIONES PLANEADAS)*100	NÚMERO DE ACCIONES REALIZADAS / NÚMERO DE ACCIONES PLANEADAS	100	100	100	N/D	N/D	ACCIONES		
E	E0047	E0047	2 DESARROLLO SOCIAL	INSTITUTO MUNICIPAL DE LA JUVENTUD	1,283,383.92	841,455.42	2,874.30	0.00	366,164.37	SI	FIN	CONTRIBUIR AL AUMENTO DEL DESARROLLO INTEGRAL DE LOS JOVENES, ENTRE LOS 12 Y 29 AÑOS DE EDAD, DEL MUNICIPIO DE SILAO DE LA VICTORIA A TRAVÉS DE ACCIONES PARA LA ATENCIÓN DE SUS NECESIDADES	TASA DE VARIACIÓN DE IMPLEMENTACION DE PROGRAMAS ENFOCADOS AL DESARROLLO INTEGRAL DE PERSONAS JÓVENES EN EL MUNICIPIO (12 A 29 AÑOS)	FIN	((A/B)-1)*100	PROPORCIÓN DEL NÚMERO DE PROGRAMAS ENFOCADOS AL DESARROLLO INTEGRAL DE PERSONAS JÓVENES IMPLEMENTADOS EN EL PERIODO ACTUAL DEL NÚMERO DE PROGRAMAS ENFOCADOS AL DESARROLLO INTEGRAL DE PERSONAS JÓVENES IMPLEMENTADOS EN EL PERIODO ANTERIOR	5	5	N/D	N/D	N/D	N/D	PORCENTAJE	
E	E0047	E0047	2 DESARROLLO SOCIAL	INSTITUTO MUNICIPAL DE LA JUVENTUD	1,283,383.92	841,455.42	2,874.30	0.00	366,164.37	SI	PROPÓSITO	LOS JOVENES ENTRE LOS 12 Y 29 AÑOS DE EDAD DE SILAO DE LA VICTORIA, CUENTAN CON UN ALTO GRADO DE NECESIDADES BÁSICAS ATENDIDAS.	TASA DE VARIACIÓN DEL NÚMERO DE PERSONAS JÓVENES ATENDIDAS ENTRE 12 Y 29 AÑOS	PROPÓSITO	((A/B)-1)*100	PROPORCIÓN DEL NÚMERO DE PERSONAS JÓVENES ATENDIDAS ENTRE 12 Y 29 AÑOS EN EL PERIODO ACTUAL DEL NÚMERO DE PERSONAS JÓVENES ATENDIDAS ENTRE 12 Y 29 AÑOS EN EL PERIODO ANTERIOR	5	5	N/D	N/D	N/D	N/D	PROPORCIÓN	
E	E0047	E0047	2 DESARROLLO SOCIAL	INSTITUTO MUNICIPAL DE LA JUVENTUD	98,721.84	64,727.34	221.10		28,166.49	SI	COMPONENTE	APOYOS A JOVENES PARA CONTINUAR CON SUS ESTUDIOS ENTREGADOS	TASA DE VARIACIÓN DEL NÚMERO DE APOYOS ECONÓMICOS ENTREGADOS A PERSONAS JÓVENES PARA CONTINUAR CON SUS ESTUDIOS	COMPONENTE	((A/B)-1)*100	PROPORCIÓN DEL NÚMERO DE APOYOS ECONÓMICOS DIRIGIDOS A PERSONAS JÓVENES PARA CONTINUAR CON SUS ESTUDIOS, ENTREGADOS EN EL PERIODO ACTUAL DEL NÚMERO DE APOYOS ECONÓMICOS DIRIGIDOS A PERSONAS JÓVENES PARA CONTINUAR CON SUS ESTUDIOS, ENTREGADOS EN EL PERIODO ACTUAL	5	5	N/D	N/D	N/D	N/D	PROPORCIÓN	
E	E0047	E0047	2 DESARROLLO SOCIAL	INSTITUTO MUNICIPAL DE LA JUVENTUD	32,907.28	21,575.78	73.70		9,388.83	SI	ACTIVIDAD	ARCHIVO DE LOS EXPEDIENTES DE LA ENTREGA DE APOYOS EDUCATIVO PARA JOVENES	PORCENTAJE DE ACCIONES REALIZADAS.	DE ACTIVIDAD	(NUMERO DE ACCIONES REALIZADAS / NUMERO DE ACCIONES PLANEADAS)*100	NÚMERO DE ACCIONES REALIZADAS / NÚMERO DE ACCIONES PLANEADAS	100	100	50	N/D	N/D	ACCIONES		
E	E0047	E0047	1 GOBIERNO	INSTITUTO MUNICIPAL DE LA JUVENTUD	32,907.28	21,575.78	73.70		9,388.83	SI	ACTIVIDAD	ELABORACION DEL PADRON DE JOVENES BENEFICIARIOS	PORCENTAJE DE ACCIONES REALIZADAS.	DE ACTIVIDAD	(NUMERO DE ACCIONES REALIZADAS / NUMERO DE ACCIONES PLANEADAS)*100	NÚMERO DE ACCIONES REALIZADAS / NÚMERO DE ACCIONES PLANEADAS	100	100	50	N/D	N/D	ACCIONES		

PROGRAMA O PROYECTO DE INVERSIÓN					Presupuesto del programa presupuestario					M.I.R.			Indicadores				Resultado del indicador								
Clasificación Programática acorde al CONAC	Clave del Programa presupuestario	Nombre del programa presupuestario	Clasificación funcional del gasto al que corresponde el programa presupuestario	Nombre de la dependencia o entidad que lo ejecuta	Aprobado	Modificado	Devengado	Ejercido	Pagado	Cuenta M.I.R.(S/NO)	Nivel de la M.I.R. del programa	Descripción del resumen narrativo (FIN, Propósito, componentes y actividades)	Nombre del indicador	Nivel de la M.I.R. que corresponde al indicador	Formula de cálculo	Descripción de variables de la formula	Meta del indicador Programada	Meta del indicador Modificada	Meta del indicador alcanzada	Valor del numerador de la formula	Valor del denominador de la formula	Unidad de medida de las variables del indicador	de las variables del		
E	E0047	E0047	1 GOBIERNO	INSTITUTO MUNICIPAL DE LA JUVENTUD	32,907.28	21,575.78	73.70		9,388.83	SI	ACTIVIDAD	ENTREGA DE APOYOS A LOS JOVENES DEL PADRON DE BENEFICIARIOS QUE CUMPLIERON REQUISITOS REALIZADA	PORCENTAJE DE ACCIONES REALIZADAS.	ACTIVIDAD	(NÚMERO DE ACCIONES REALIZADAS /NÚMERO DE ACCIONES PLANEADAS)*100	NÚMERO DE ACCIONES REALIZADAS /NÚMERO DE ACCIONES PLANEADAS	100	100	50	N/D	N/D	N/D	N/D	ACCIONES	
E	E0047	E0047	1 GOBIERNO	INSTITUTO MUNICIPAL DE LA JUVENTUD	98,721.84	64,727.34	221.10		28,166.49	SI	COMPONENTE	C10.ACTIVIDADES DEPORTIVAS Y CULTURALES PARA LOS JOVENES, ENFOCADOS EN DISMINUIR EL VANDALISMO, REALIZADOS.	POR DEFINIR.	COMPONENTE	POR DEFINIR.	POR DEFINIR.	100	100	N/D	N/D	N/D	N/D	N/D	PORCENTAJE	
E	E0047	E0047	1 GOBIERNO	INSTITUTO MUNICIPAL DE LA JUVENTUD	32,907.28	21,575.78	73.70		9,388.83	SI	ACTIVIDAD	C10A1.PLANEACIÓN DE CUADRANGULARES DEPORTIVOS PARA LOS JOVENES, ENFOCADOS A ALEJARLOS DEL VANDALISMO.	PORCENTAJE DE ACCIONES REALIZADAS.	ACTIVIDAD	(NÚMERO DE ACCIONES REALIZADAS /NÚMERO DE ACCIONES PLANEADAS)*100	NÚMERO DE ACCIONES REALIZADAS /NÚMERO DE ACCIONES PLANEADAS	100	100	50	N/D	N/D	N/D	ACCIONES		
E	E0047	E0047	1 GOBIERNO	INSTITUTO MUNICIPAL DE LA JUVENTUD	32,907.28	21,575.78	73.70		9,388.83	SI	ACTIVIDAD	C10A2.REALIZACIÓN DE CUADRANGULARES DEPORTIVOS PARA LOS JOVENES, ENFOCADOS A ALEJARLOS DEL VANDALISMO.	PORCENTAJE DE ACCIONES REALIZADAS.	ACTIVIDAD	(NÚMERO DE ACCIONES REALIZADAS /NÚMERO DE ACCIONES PLANEADAS)*100	NÚMERO DE ACCIONES REALIZADAS /NÚMERO DE ACCIONES PLANEADAS	100	100	50	N/D	N/D	N/D	ACCIONES		
E	E0047	E0047	1 GOBIERNO	INSTITUTO MUNICIPAL DE LA JUVENTUD	32,907.28	21,575.78	73.70		9,388.83	SI	ACTIVIDAD	C10A3.ARCHIVO DE EVIDENCIA DE CUADRANGULARES DEPORTIVOS PARA LOS JOVENES, ENFOCADOS A ALEJARLOS DEL VANDALISMO.	PORCENTAJE DE ACCIONES REALIZADAS.	ACTIVIDAD	(NÚMERO DE ACCIONES REALIZADAS /NÚMERO DE ACCIONES PLANEADAS)*100	NÚMERO DE ACCIONES REALIZADAS /NÚMERO DE ACCIONES PLANEADAS	100	100	50	N/D	N/D	N/D	ACCIONES		
E	E0047	E0047	1 GOBIERNO	INSTITUTO MUNICIPAL DE LA JUVENTUD	98,721.84	64,727.34	221.10		28,166.49	SI	COMPONENTE	C11.ACTIVIDADES DE CONCIENCIACIÓN DEL CIUDADANO DEL MEDIO AMBIENTE, REALIZADOS.	POR DEFINIR.	COMPONENTE	POR DEFINIR.	POR DEFINIR.	100	100	N/D	N/D	N/D	N/D	N/D	PORCENTAJE	
E	E0047	E0047	1 GOBIERNO	INSTITUTO MUNICIPAL DE LA JUVENTUD	32,907.28	21,575.78	73.70		9,388.83	SI	ACTIVIDAD	C11A1.PLANEACIÓN DE CAMPAÑAS DE LIMPIEZA, ENFOCADAS EN LA PARTICIPACIÓN DE LOS JOVENES PARA MANTENER UNA CIUDAD LIMPIA.	PORCENTAJE DE ACCIONES REALIZADAS.	ACTIVIDAD	(NÚMERO DE ACCIONES REALIZADAS /NÚMERO DE ACCIONES PLANEADAS)*100	NÚMERO DE ACCIONES REALIZADAS /NÚMERO DE ACCIONES PLANEADAS	100	100	75	N/D	N/D	N/D	ACCIONES		
E	E0047	E0047	1 GOBIERNO	INSTITUTO MUNICIPAL DE LA JUVENTUD	32,907.28	21,575.78	73.70		9,388.83	SI	ACTIVIDAD	C11A2.REALIZACIÓN DE CAMPAÑAS DE LIMPIEZA, ENFOCADAS EN LA PARTICIPACIÓN DE LOS JOVENES PARA MANTENER UNA CIUDAD LIMPIA.	PORCENTAJE DE ACCIONES REALIZADAS.	ACTIVIDAD	(NÚMERO DE ACCIONES REALIZADAS /NÚMERO DE ACCIONES PLANEADAS)*100	NÚMERO DE ACCIONES REALIZADAS /NÚMERO DE ACCIONES PLANEADAS	100	100	75	N/D	N/D	N/D	ACCIONES		
E	E0047	E0047	1 GOBIERNO	INSTITUTO MUNICIPAL DE LA JUVENTUD	32,907.28	21,575.78	73.70		9,388.83	SI	ACTIVIDAD	C11A3.ARCHIVO DE EVIDENCIA DE CAMPAÑAS DE LIMPIEZA, ENFOCADOS EN LA PARTICIPACIÓN DE LOS JOVENES PARA MANTENER UNA CIUDAD LIMPIA.	PORCENTAJE DE ACCIONES REALIZADAS.	ACTIVIDAD	(NÚMERO DE ACCIONES REALIZADAS /NÚMERO DE ACCIONES PLANEADAS)*100	NÚMERO DE ACCIONES REALIZADAS /NÚMERO DE ACCIONES PLANEADAS	100	100	75	N/D	N/D	N/D	ACCIONES		
E	E0047	E0047	1 GOBIERNO	INSTITUTO MUNICIPAL DE LA JUVENTUD	98,721.84	64,727.34	221.10		28,166.49	SI	COMPONENTE	C7. PREMIACIÓN A LOS JOVENES TALENTOSOS DE SILAO, REALIZADOS	POR DEFINIR.	COMPONENTE	POR DEFINIR.	POR DEFINIR.	100	100	N/D	N/D	N/D	N/D	N/D	PORCENTAJE	
E	E0047	E0047	1 GOBIERNO	INSTITUTO MUNICIPAL DE LA JUVENTUD	32,907.28	21,575.78	73.70		9,388.83	SI	ACTIVIDAD	C7A1. PLANEACIÓN DE CONVOCATORIA PREMIOS JUVENTUD SILAO 2019.	PORCENTAJE DE ACCIONES REALIZADAS.	ACTIVIDAD	(NÚMERO DE ACCIONES REALIZADAS /NÚMERO DE ACCIONES PLANEADAS)*100	NÚMERO DE ACCIONES REALIZADAS /NÚMERO DE ACCIONES PLANEADAS	100	100	50	N/D	N/D	N/D	ACCIONES		
E	E0047	E0047	1 GOBIERNO	INSTITUTO MUNICIPAL DE LA JUVENTUD	32,907.28	21,575.78	73.70		9,388.83	SI	ACTIVIDAD	C7A2. REALIZACIÓN DE PREMIOS JUVENTUD SILAO 2019.	PORCENTAJE DE ACCIONES REALIZADAS.	ACTIVIDAD	(NÚMERO DE ACCIONES REALIZADAS /NÚMERO DE ACCIONES PLANEADAS)*100	NÚMERO DE ACCIONES REALIZADAS /NÚMERO DE ACCIONES PLANEADAS	100	100	50	N/D	N/D	N/D	ACCIONES		
E	E0047	E0047	1 GOBIERNO	INSTITUTO MUNICIPAL DE LA JUVENTUD	32,907.28	21,575.78	73.70		9,388.83	SI	ACTIVIDAD	C7A3. ARCHIVO DE EVIDENCIA DE PREMIOS JUVENTUD SILAO 2019.	PORCENTAJE DE ACCIONES REALIZADAS.	ACTIVIDAD	(NÚMERO DE ACCIONES REALIZADAS /NÚMERO DE ACCIONES PLANEADAS)*100	NÚMERO DE ACCIONES REALIZADAS /NÚMERO DE ACCIONES PLANEADAS	100	100	50	N/D	N/D	N/D	ACCIONES		
E	E0047	E0047	1 GOBIERNO	INSTITUTO MUNICIPAL DE LA JUVENTUD	98,721.84	64,727.34	221.10		28,166.49	SI	COMPONENTE	CR. ACCIONES DE REHABILITACIÓN DE ESPACIOS, ENFOCADOS EN LA PARTICIPACIÓN DE LOS JOVENES, REALIZADAS.	POR DEFINIR.	COMPONENTE	POR DEFINIR.	POR DEFINIR.	100	100	N/D	N/D	N/D	N/D	N/D	PORCENTAJE	

PROGRAMA O PROYECTO DE INVERSIÓN						Presupuesto del programa presupuestario					MIR				Indicadores				Resultado del Indicador					
Clasificación Programática acorde al CONAC	Clave del Programa presupuestario	Nombre del programa presupuestario	Clasificación del gasto al que corresponde el programa presupuestario	Función de la entidad que lo ejecuta	Nombre de la dependencia o entidad que lo ejecuta	Aprobado	Modificado	Devengado	Ejercido	Pagado	Cuenta con MIR(S/NO)	Nivel de la MIR del programa	Descripción del resumen narrativo (FIN Propósito, componentes y actividades)	Nombre del indicador	Nivel de la MIR del que corresponde el indicador	Formula de cálculo	Descripción de variables de la formula	Meta del indicador Programada	Meta del indicador Modificada	Meta del indicador alcanzada	Valor del numerador de la formula	Valor del denominador de la formula	Unidad de medida de las variables del indicador	de las del
E	E0047	E0047	1 GOBIERNO		INSTITUTO MUNICIPAL DE LA JUVENTUD	32,907.28	21,575.78	73.70		9,388.83	SI	ACTIVIDAD	C8A1-PLANEACIÓN DE ACTIVIDADES DE REHABILITACIÓN ESPACIOS	DE PORCENTAJE DE ACCIONES REALIZADAS.	DE ACTIVIDAD	(NÚMERO DE ACCIONES REALIZADAS /NÚMERO DE ACCIONES PLANEADAS)*100	NÚMERO DE ACCIONES REALIZADAS /NÚMERO DE ACCIONES PLANEADAS	100	100	50	N/D	N/D	ACCIONES	
E	E0047	E0047	1 GOBIERNO		INSTITUTO MUNICIPAL DE LA JUVENTUD	32,907.28	21,575.78	73.70		9,388.83	SI	ACTIVIDAD	C8A2- REALIZACIÓN DE ACTIVIDADES DE REHABILITACIÓN ESPACIOS.	DE PORCENTAJE DE ACCIONES REALIZADAS.	DE ACTIVIDAD	(NÚMERO DE ACCIONES REALIZADAS /NÚMERO DE ACCIONES PLANEADAS)*100	NÚMERO DE ACCIONES REALIZADAS /NÚMERO DE ACCIONES PLANEADAS	100	100	50	N/D	N/D	ACCIONES	
E	E0047	E0047	1 GOBIERNO		INSTITUTO MUNICIPAL DE LA JUVENTUD	32,907.28	21,575.78	73.70		9,388.83	SI	ACTIVIDAD	C8A3-ARCHIVO DE EVIDENCIA DE ACTIVIDADES DE REHABILITACIÓN ESPACIOS.	DE PORCENTAJE DE ACCIONES REALIZADAS.	DE ACTIVIDAD	(NÚMERO DE ACCIONES REALIZADAS /NÚMERO DE ACCIONES PLANEADAS)*100	NÚMERO DE ACCIONES REALIZADAS /NÚMERO DE ACCIONES PLANEADAS	100	100	50	N/D	N/D	ACCIONES	
E	E0047	E0047	1 GOBIERNO		INSTITUTO MUNICIPAL DE LA JUVENTUD	197,443.68	129,454.68	442.20		56,332.98	SI	COMPONENTE	C9- ACTIVIDADES Y TALLERES MOTIVACIONALES PARA JÓVENES, ENFOCADOS EN EMPRENDIMIENTO, REALIZADOS.	POR DEFINIR.	COMPONENTE	POR DEFINIR.	POR DEFINIR.	100	100	N/D	N/D	N/D	ACCIONES	ACCIONES
E	E0047	E0047	1 GOBIERNO		INSTITUTO MUNICIPAL DE LA JUVENTUD	32,907.28	21,575.78	73.70		9,388.83	SI	ACTIVIDAD	C9A1- PLANEACIÓN DE EVENTO EMPODERATE.	DE PORCENTAJE DE ACCIONES REALIZADAS.	DE ACTIVIDAD	(NÚMERO DE ACCIONES REALIZADAS /NÚMERO DE ACCIONES PLANEADAS)*100	NÚMERO DE ACCIONES REALIZADAS /NÚMERO DE ACCIONES PLANEADAS	100	100	100	N/D	N/D	ACCIONES	
E	E0047	E0047	1 GOBIERNO		INSTITUTO MUNICIPAL DE LA JUVENTUD	32,907.28	21,575.78	73.70		9,388.83	SI	ACTIVIDAD	C9A2- REALIZACIÓN DE EVENTO EMPODERATE.	DE PORCENTAJE DE ACCIONES REALIZADAS.	DE ACTIVIDAD	(NÚMERO DE ACCIONES REALIZADAS /NÚMERO DE ACCIONES PLANEADAS)*100	NÚMERO DE ACCIONES REALIZADAS /NÚMERO DE ACCIONES PLANEADAS	100	100	100	N/D	N/D	ACCIONES	
E	E0047	E0047	1 GOBIERNO		INSTITUTO MUNICIPAL DE LA JUVENTUD	32,907.28	21,575.78	73.70		9,388.83	SI	ACTIVIDAD	C9A3- ARCHIVO DE EVIDENCIA DE EVENTO EMPODERATE.	DE PORCENTAJE DE ACCIONES REALIZADAS.	DE ACTIVIDAD	(NÚMERO DE ACCIONES REALIZADAS /NÚMERO DE ACCIONES PLANEADAS)*100	NÚMERO DE ACCIONES REALIZADAS /NÚMERO DE ACCIONES PLANEADAS	100	100	100	N/D	N/D	ACCIONES	
E	E0047	E0047	1 GOBIERNO		INSTITUTO MUNICIPAL DE LA JUVENTUD	32,907.28	21,575.78	73.70		9,388.83	SI	ACTIVIDAD	C9A4.PLANEACIÓN DE FORO DE EMPRENDEDORES.	DE PORCENTAJE DE ACCIONES REALIZADAS.	DE ACTIVIDAD	(NÚMERO DE ACCIONES REALIZADAS /NÚMERO DE ACCIONES PLANEADAS)*100	NÚMERO DE ACCIONES REALIZADAS /NÚMERO DE ACCIONES PLANEADAS	100	100	50	N/D	N/D	ACCIONES	
E	E0047	E0047	2 DESARROLLO SOCIAL		INSTITUTO MUNICIPAL DE LA JUVENTUD	32,907.28	21,575.78	73.70		9,388.83	SI	ACTIVIDAD	C9A5.REALIZACIÓN DE FORO DE EMPRENDEDORES.	DE PORCENTAJE DE ACCIONES REALIZADAS.	DE ACTIVIDAD	(NÚMERO DE ACCIONES REALIZADAS /NÚMERO DE ACCIONES PLANEADAS)*100	NÚMERO DE ACCIONES REALIZADAS /NÚMERO DE ACCIONES PLANEADAS	100	100	50	N/D	N/D	ACCIONES	
E	E0047	E0047	2 DESARROLLO SOCIAL		INSTITUTO MUNICIPAL DE LA JUVENTUD	32,907.28	21,575.78	73.70		9,388.83	SI	ACTIVIDAD	C9A6.ARCHIVO DE EVIDENCIA DE FORO DE EMPRENDEDORES.	DE PORCENTAJE DE ACCIONES REALIZADAS.	DE ACTIVIDAD	(NÚMERO DE ACCIONES REALIZADAS /NÚMERO DE ACCIONES PLANEADAS)*100	NÚMERO DE ACCIONES REALIZADAS /NÚMERO DE ACCIONES PLANEADAS	100	100	50	N/D	N/D	ACCIONES	

SP

PROGRAMA O PROYECTO DE INVERSIÓN					Presupuesto del programa presupuestario					MIR			Indicadores					Resultado del indicador						
Clasificación Programática acorde al CONAC	Clave del Programa presupuestaria	Nombre del programa presupuestario	Clasificación funcional del gasto al que corresponde el programa presupuestario	Nombre de la entidad que ejecuta	Aprobado	Modificado	Devengado	Ejercido	Pagado	Cuenta MIR(S/70)	Nivel de la MIR del programa	Descripción del resumen narrativo (FIN, Propósito componentes y actividades)	Nombre del indicador	Nivel de la MIR que corresponde al indicador	Formula de calculo	Descripción de variables de la formula	Meta del indicador Programada	Meta del indicador Modificada	Meta del indicador alcanzada	Valor del numerador de la formula	Valor del denominador de la formula	Unidad de medida de las variables del indicador	de las del	
E	E0047	E0047	2 DESARROLLO SOCIAL	INSTITUTO MUNICIPAL DE LA JUVENTUD	98,721.84	64,727.34	221.10		28,166.49	SI	COMPONENTE	TALLERES DE PREVENCIÓN PARA LOS JÓVENES, ENFOCADOS A ALEJARLOS DEL VANDALISMO REALIZADOS	TASA DE VARIACIÓN DEL NÚMERO DE TALLERES ENFOCADOS A LA PREVENCIÓN DE ACTOS DE VANDALISMO DIRIGIDOS A PERSONAS JÓVENES	COMPONENTE	$(A/B)-1$ *100	PROPORCIÓN DEL NÚMERO DE TALLERES ENFOCADOS A LA PREVENCIÓN DE ACTOS DE VANDALISMO DIRIGIDOS A PERSONAS JÓVENES, IMPARTIDOS EN EL PERIODO ACTUAL	5	5	N/D	N/D	N/D	N/D	PROPORCIÓN	
E	E0047	E0047	2 DESARROLLO SOCIAL	INSTITUTO MUNICIPAL DE LA JUVENTUD	32,907.28	21,575.78	73.70		9,388.83	SI	ACTIVIDAD	ARCHIVO DE LA EVIDENCIA DE TALLERES DE PREVENCIÓN PARA LOS JÓVENES, ENFOCADOS A ALEJARLOS DEL VANDALISMO	PORCENTAJE DE ACCIONES REALIZADAS.	ACTIVIDAD	$\frac{\text{NÚMERO DE ACCIONES REALIZADAS}}{\text{NÚMERO DE ACCIONES PLANEADAS}} * 100$	NÚMERO DE ACCIONES REALIZADAS	100	100	50	N/D	N/D	ACCIONES		
E	E0047	E0047	2 DESARROLLO SOCIAL	INSTITUTO MUNICIPAL DE LA JUVENTUD	32,907.28	21,575.78	73.70		9,388.83	SI	ACTIVIDAD	PLANEACIÓN DE TALLERES DE PREVENCIÓN PARA LOS JÓVENES, ENFOCADOS A ALEJARLOS DEL VANDALISMO	PORCENTAJE DE ACCIONES REALIZADAS.	ACTIVIDAD	$\frac{\text{NÚMERO DE ACCIONES REALIZADAS}}{\text{NÚMERO DE ACCIONES PLANEADAS}} * 100$	NÚMERO DE ACCIONES REALIZADAS	100	100	50	N/D	N/D	ACCIONES		
E	E0047	E0047	2 DESARROLLO SOCIAL	INSTITUTO MUNICIPAL DE LA JUVENTUD	32,907.28	21,575.78	73.70		9,388.83	SI	ACTIVIDAD	REALIZACIÓN DE TALLERES DE PREVENCIÓN PARA LOS JÓVENES, ENFOCADOS A ALEJARLOS DEL VANDALISMO	PORCENTAJE DE ACCIONES REALIZADAS.	ACTIVIDAD	$\frac{\text{NÚMERO DE ACCIONES REALIZADAS}}{\text{NÚMERO DE ACCIONES PLANEADAS}} * 100$	NÚMERO DE ACCIONES REALIZADAS	100	100	50	N/D	N/D	ACCIONES		
E	E0047	E0047	2 DESARROLLO SOCIAL	INSTITUTO MUNICIPAL DE LA JUVENTUD	98,721.84	64,727.34	221.10		28,166.49	SI	COMPONENTE	TALLERES DE PREVENCIÓN PARA LOS JÓVENES, ENFOCADOS EN LOS TEMAS DE RIESGOS DEL CONSUMO DE DROGAS REALIZADOS.	TASA DE VARIACIÓN DEL NÚMERO DE TALLERES ENFOCADOS A LA PREVENCIÓN DEL CONSUMO DE DROGAS EN PERSONAS JÓVENES	COMPONENTE	$(A/B)-1$ *100	PROPORCIÓN DEL NÚMERO DE TALLERES ENFOCADOS A TEMAS DE PREVENCIÓN DEL CONSUMO DE DROGAS EN PERSONAS JÓVENES, IMPARTIDOS EN EL PERIODO ACTUAL	5	5	N/D	N/D	N/D	PROPORCIÓN		
E	E0047	E0047	2 DESARROLLO SOCIAL	INSTITUTO MUNICIPAL DE LA JUVENTUD	32,907.28	21,575.78	73.70		9,388.83	SI	ACTIVIDAD	ARCHIVO DE LA EVIDENCIA DE REALIZACIÓN DE TALLER DE PREVENCIÓN DEL USO DE LAS DROGAS.	PORCENTAJE DE ACCIONES REALIZADAS.	ACTIVIDAD	$\frac{\text{NÚMERO DE ACCIONES REALIZADAS}}{\text{NÚMERO DE ACCIONES PLANEADAS}} * 100$	NÚMERO DE ACCIONES REALIZADAS	100	100	50	N/D	N/D	ACCIONES		
E	E0047	E0047	2 DESARROLLO SOCIAL	INSTITUTO MUNICIPAL DE LA JUVENTUD	32,907.28	21,575.78	73.70		9,388.83	SI	ACTIVIDAD	PLANEACIÓN DE TALLER DE PREVENCIÓN DEL USO DE LAS DROGAS.	PORCENTAJE DE ACCIONES REALIZADAS.	ACTIVIDAD	$\frac{\text{NÚMERO DE ACCIONES REALIZADAS}}{\text{NÚMERO DE ACCIONES PLANEADAS}} * 100$	NÚMERO DE ACCIONES REALIZADAS	100	100	50	N/D	N/D	ACCIONES		

PROGRAMA O PROYECTO DE INVERSIÓN					Presupuesto del programa presupuestario					MIR			Indicadores					Resultado del indicador					
Clasificación Programática acorde al CONAC	Código del Programa presupuestario	Nombre del programa presupuestario	Clasificación funcional del gasto al que corresponde el programa presupuestario	Nombre de la dependencia o entidad que lo ejecuta	Aprobado	Modificado	Devengado	Ejercido	Pagado	Cuenta MIR(SI/NO)	Nivel de la MIR del programa	Descripción del resumen narrativo (FIN Propósito, componentes y actividades)	Nombre del indicador	Nivel de la MIR del indicador que corresponde al indicador	Formula de cálculo	Descripción de variables de la formula	Meta del indicador Programada	Meta del indicador Modificada	Meta del indicador alcanzada	Valor del numerador de formula	Valor del denominador de formula	Unidad de medida de las variables del indicador	de las variables del indicador
E	E0047	E0047	2 DESARROLLO SOCIAL	INSTITUTO MUNICIPAL DE LA JUVENTUD	32,907.28	21,575.78	73.70		9,388.83	SI	ACTIVIDAD	REALIZACIÓN DE TALLER DE PREVENCIÓN DEL USO DE LAS DROGAS.	PORCENTAJE DE ACCIONES REALIZADAS.	DE ACTIVIDAD	(NÚMERO DE ACCIONES REALIZADAS /NÚMERO DE ACCIONES PLANEADAS)*100	NÚMERO DE ACCIONES REALIZADAS /NÚMERO DE ACCIONES PLANEADAS	100	100	58.3	N/D	N/D	ACCIONES	
E	E0047	E0047	2 DESARROLLO SOCIAL	INSTITUTO MUNICIPAL DE LA JUVENTUD	98,721.84	64,727.34	221.10		28,166.49	SI	COMPONENTE	TALLERES PARA JÓVENES EN TEMAS DE EDUCACIÓN SEXUAL Y PLANIFICACIÓN FAMILIAR REALIZADOS	TASA DE VARIACIÓN DEL NÚMERO DE TALLERES IMPARTIDOS ENFOCADOS A TEMAS DE EDUCACIÓN SEXUAL Y PLANIFICACIÓN DIRIGIDOS A PERSONAS JÓVENES	DE COMPONENTE	((A/B)-1)*100	PROPORCIÓN DEL NÚMERO DE TALLERES ENFOCADOS A TEMAS DE EDUCACIÓN SEXUAL Y PLANIFICACIÓN DIRIGIDOS A PERSONAS JÓVENES, IMPARTIDOS EN EL PERIODO ANTERIOR	5	5	N/D	N/D	N/D	PROPORCIÓN	
E	E0047	E0047	2 DESARROLLO SOCIAL	INSTITUTO MUNICIPAL DE LA JUVENTUD	32,907.28	21,575.78	73.70		9,388.83	SI	ACTIVIDAD	ARCHIVO DE LA EVIDENCIA DE REALIZACIÓN DE LOS TALLERES PARA JÓVENES EN TEMAS DE EDUCACIÓN SEXUAL Y PLANIFICACIÓN FAMILIAR	PORCENTAJE DE ACCIONES REALIZADAS.	DE ACTIVIDAD	(NÚMERO DE ACCIONES REALIZADAS /NÚMERO DE ACCIONES PLANEADAS)*100	NÚMERO DE ACCIONES REALIZADAS /NÚMERO DE ACCIONES PLANEADAS	100	100	50	N/D	N/D	ACCIONES	
E	E0047	E0047	2 DESARROLLO SOCIAL	INSTITUTO MUNICIPAL DE LA JUVENTUD	32,907.28	21,575.78	73.70		9,388.83	SI	ACTIVIDAD	PLANEACIÓN DE LOS TALLERES PARA JÓVENES EN TEMAS DE EDUCACIÓN SEXUAL Y PLANIFICACIÓN FAMILIAR	PORCENTAJE DE ACCIONES REALIZADAS.	DE ACTIVIDAD	(NÚMERO DE ACCIONES REALIZADAS /NÚMERO DE ACCIONES PLANEADAS)*100	NÚMERO DE ACCIONES REALIZADAS /NÚMERO DE ACCIONES PLANEADAS	100	100	50	N/D	N/D	ACCIONES	
E	E0047	E0047	2 DESARROLLO SOCIAL	INSTITUTO MUNICIPAL DE LA JUVENTUD	32,907.28	21,575.78	73.70		9,388.83	SI	ACTIVIDAD	REALIZACIÓN DE LOS TALLERES PARA JÓVENES EN TEMAS DE EDUCACIÓN SEXUAL Y PLANIFICACIÓN FAMILIAR	PORCENTAJE DE ACCIONES REALIZADAS.	DE ACTIVIDAD	(NÚMERO DE ACCIONES REALIZADAS /NÚMERO DE ACCIONES PLANEADAS)*100	NÚMERO DE ACCIONES REALIZADAS /NÚMERO DE ACCIONES PLANEADAS	100	100	50	N/D	N/D	ACCIONES	
E	E0047	E0047	2 DESARROLLO SOCIAL	INSTITUTO MUNICIPAL DE LA JUVENTUD	98,721.84	64,727.34	221.10		28,166.49	SI	COMPONENTE	TALLERES PARA JÓVENES EN TEMAS DE PROYECTO DE VIDA REALIZADOS	TASA DE VARIACIÓN DEL NÚMERO DE TALLERES ENFOCADOS A TEMAS DE "PROYECTO DE VIDA" DIRIGIDOS A PERSONAS JÓVENES	DE COMPONENTE	((A/B)-1)*100	PROPORCIÓN DEL NÚMERO DE TALLERES ENFOCADOS A TEMAS DE "PROYECTO DE VIDA" DIRIGIDOS A PERSONAS JÓVENES, REALIZADOS EN EL PERIODO ANTERIOR	5	5	N/D	N/D	N/D	PROPORCIÓN	
E	E0047	E0047	2 DESARROLLO SOCIAL	INSTITUTO MUNICIPAL DE LA JUVENTUD	32,907.28	21,575.78	73.70		9,388.83	SI	ACTIVIDAD	ARCHIVO DE LA EVIDENCIA DE LA REALIZACIÓN DE LOS TALLERES PARA JÓVENES EN TEMAS DE PROYECTO DE VIDA	PORCENTAJE DE ACCIONES REALIZADAS.	DE ACTIVIDAD	(NÚMERO DE ACCIONES REALIZADAS /NÚMERO DE ACCIONES PLANEADAS)*100	NÚMERO DE ACCIONES REALIZADAS /NÚMERO DE ACCIONES PLANEADAS	100	100	100	N/D	N/D	ACCIONES	

PROGRAMA O PROYECTO DE INVERSIÓN					Presupuesto del programa presupuestario					MIR			Indicadores					Resultado del indicador					
Clasificación Programática acorde al CONAC	Clase del Programa presupuestario	Nombre del programa presupuestario	Clasificación funcional del gasto al que corresponde el programa presupuestario	Nombre de la dependencia o entidad que presta el servicio	Aprobado	Modificado	Devengado	Ejercido	Pagado	Cuenta con MIR(S) / (NO)	Nivel de la MIR del programa	Descripción del resumen narrativo (FIN, Propósito, componentes y actividades)	Nombre del indicador	Nivel de la MIR del indicador que corresponde	Fórmula de cálculo	Descripción de variables de la fórmula	Meta del indicador Programada	Meta del indicador Modificada	Meta del indicador alcanzada	Valor del numerador de la fórmula	Valor del denominador de la fórmula	Unidad de medida de las variables del indicador	de
E	E0047	E0047	2 DESARROLLO SOCIAL	INSTITUTO MUNICIPAL DE LA JUVENTUD	32,907.28	21,575.78	73.70		9,388.83	SI	ACTIVIDAD	PLANEACIÓN DE LOS TALLERES PARA JÓVENES EN TEMAS DE PROYECTO DE VIDA	PORCENTAJE DE ACCIONES REALIZADAS.	DE ACTIVIDAD	(NÚMERO DE ACCIONES REALIZADAS / NÚMERO DE ACCIONES PLANEADAS)*100	NÚMERO DE ACCIONES REALIZADAS / NÚMERO DE ACCIONES PLANEADAS	100	100	100	N/D	N/D	ACCIONES	
E	E0047	E0047	2 DESARROLLO SOCIAL	INSTITUTO MUNICIPAL DE LA JUVENTUD	32,907.28	21,575.78	73.70		9,388.83	SI	ACTIVIDAD	REALIZACIÓN DE LOS TALLERES PARA JÓVENES EN TEMAS DE PROYECTO DE VIDA	PORCENTAJE DE ACCIONES REALIZADAS.	DE ACTIVIDAD	(NÚMERO DE ACCIONES REALIZADAS / NÚMERO DE ACCIONES PLANEADAS)*100	NÚMERO DE ACCIONES REALIZADAS / NÚMERO DE ACCIONES PLANEADAS	100	100	25	N/D	N/D	ACCIONES	
E	E0047	E0047	2 DESARROLLO SOCIAL	INSTITUTO MUNICIPAL DE LA JUVENTUD	197,443.68	129,454.68	442.20		56,332.98	SI	COMPONENTE	TALLERES PARA LOS JÓVENES, ENFOCADOS EN EL FORTALECIMIENTO DE LOS VALORES Y EL RESPETO A LAS PERSONAS REALIZADOS	TASA DE VARIACIÓN DEL NÚMERO DE TALLERES ENFOCADOS A LOS VALORES, DIRIGIDOS A PERSONAS JÓVENES	COMPONENTE	((A/B)-1)*100	PROPORCIÓN DEL NÚMERO DE TALLERES ENFOCADOS A FORTALECER LOS VALORES EN PERSONAS JÓVENES, IMPARTIDOS EN EL PERÍODO ACTUAL PROPORCIÓN DEL NÚMERO DE TALLERES ENFOCADOS A FORTALECER LOS VALORES EN PERSONAS JÓVENES, IMPARTIDOS EN EL PERÍODO ANTERIOR	5	5	N/D	N/D	N/D	PROPORCIÓN	
E	E0047	E0047	2 DESARROLLO SOCIAL	INSTITUTO MUNICIPAL DE LA JUVENTUD	32,907.28	21,575.78	73.70		9,388.83	SI	ACTIVIDAD	ARCHIVO DE LA EVIDENCIA DE LA REALIZACIÓN DE TALLERES PARA LOS JÓVENES, ENFOCADOS EN EL FORTALECIMIENTO DE LOS VALORES Y EL RESPETO A LAS PERSONAS	PORCENTAJE DE ACCIONES REALIZADAS.	DE ACTIVIDAD	(NÚMERO DE ACCIONES REALIZADAS / NÚMERO DE ACCIONES PLANEADAS)*100	NÚMERO DE ACCIONES REALIZADAS / NÚMERO DE ACCIONES PLANEADAS	100	100	75	N/D	N/D	ACCIONES	
E	E0047	E0047	2 DESARROLLO SOCIAL	INSTITUTO MUNICIPAL DE LA JUVENTUD	32,907.28	21,575.78	73.70		9,388.83	SI	ACTIVIDAD	C3A4- PLANEACIÓN DE TALLERES DE BULLYING Y VIOLENCIA EN EL NOVIAZGO.	PORCENTAJE DE ACCIONES REALIZADAS.	DE ACTIVIDAD	(NÚMERO DE ACCIONES REALIZADAS / NÚMERO DE ACCIONES PLANEADAS)*100	NÚMERO DE ACCIONES REALIZADAS / NÚMERO DE ACCIONES PLANEADAS	100	100	50	N/D	N/D	ACCIONES	
E	E0047	E0047	2 DESARROLLO SOCIAL	INSTITUTO MUNICIPAL DE LA JUVENTUD	32,907.28	21,575.78	73.70		9,388.83	SI	ACTIVIDAD	C3A5- REALIZACIÓN DE TALLER DE BULLYING Y VIOLENCIA EN EL NOVIAZGO.	PORCENTAJE DE ACCIONES REALIZADAS.	DE ACTIVIDAD	(NÚMERO DE ACCIONES REALIZADAS / NÚMERO DE ACCIONES PLANEADAS)*100	NÚMERO DE ACCIONES REALIZADAS / NÚMERO DE ACCIONES PLANEADAS	100	100	50	N/D	N/D	ACCIONES	
E	E0047	E0047	2 DESARROLLO SOCIAL	INSTITUTO MUNICIPAL DE LA JUVENTUD	32,907.28	21,575.78	73.70		9,388.83	SI	ACTIVIDAD	C3A6- ARCHIVO DE EVIDENCIA DE TALLER DE BULLYING Y VIOLENCIA EN EL NOVIAZGO.	PORCENTAJE DE ACCIONES REALIZADAS.	DE ACTIVIDAD	(NÚMERO DE ACCIONES REALIZADAS / NÚMERO DE ACCIONES PLANEADAS)*100	NÚMERO DE ACCIONES REALIZADAS / NÚMERO DE ACCIONES PLANEADAS	100	100	50	N/D	N/D	ACCIONES	
E	E0047	E0047	2 DESARROLLO SOCIAL	INSTITUTO MUNICIPAL DE LA JUVENTUD	32,907.28	21,575.78	73.70		9,388.83	SI	ACTIVIDAD	PLANEACIÓN DE TALLERES PARA LOS JÓVENES, ENFOCADOS EN EL FORTALECIMIENTO DE LOS VALORES Y EL RESPETO A LAS PERSONAS	PORCENTAJE DE ACCIONES REALIZADAS.	DE ACTIVIDAD	(NÚMERO DE ACCIONES REALIZADAS / NÚMERO DE ACCIONES PLANEADAS)*100	NÚMERO DE ACCIONES REALIZADAS / NÚMERO DE ACCIONES PLANEADAS	100	100	75	N/D	N/D	ACCIONES	
E	E0047	E0047	2 DESARROLLO SOCIAL	INSTITUTO MUNICIPAL DE LA JUVENTUD	32,907.28	21,575.78	73.70		9,388.83	SI	ACTIVIDAD	REALIZACIÓN DE TALLERES PARA LOS JÓVENES, ENFOCADOS EN EL FORTALECIMIENTO DE LOS VALORES Y EL RESPETO A LAS PERSONAS	PORCENTAJE DE ACCIONES REALIZADAS.	DE ACTIVIDAD	(NÚMERO DE ACCIONES REALIZADAS / NÚMERO DE ACCIONES PLANEADAS)*100	NÚMERO DE ACCIONES REALIZADAS / NÚMERO DE ACCIONES PLANEADAS	100	100	75	N/D	N/D	ACCIONES	
E	E0029	E0029	1 GOBIERNO	IMPLUS	1,175,246.73	1,655,245.62	94,947.30	0.00	787,684.59	SI	FIN	CONTRIBUIR AL DESARROLLO MUNICIPAL INTEGRAL Y SUSTENTABLE A TRAVÉS DEL CONSTRUCCIÓN Y EVALUACIÓN DE INSTRUMENTOS DE PLANEACIÓN PARA EL MUNICIPIO.	TASA DE VARIACIÓN DEL NÚMERO DE MECANISMOS DE EVALUACIÓN IMPLEMENTADOS EN LA ADMINISTRACIÓN MUNICIPAL	FIN	((A/B)-1)*100	PROPORCIÓN DEL NÚMERO DE MECANISMOS DE EVALUACIÓN IMPLEMENTADOS EN EL PERÍODO ANTERIOR.	5	5	N/D	N/D	N/D	PROPORCIÓN	

[Handwritten signature]

PROGRAMA O PROYECTO DE INVERSIÓN					Presupuesto del programa presupuestario					MIR				Indicadores					Resultado del indicador				
Clasificación Programática acorde al CDNAE	Clave del Programa presupuestario	Nombre del programa presupuestario	Clasificación funcional del gasto al que corresponde el programa presupuestario	Nombre de la entidad que solicita	Aprobado	Modificado	Devengado	Ejercido	Pagado	Cuenta con MIR(S)/(NO)	Nivel de la MIR del programa	Descripción del resumen narrativo (FIN Propósito, componentes y actividades)	Nombre del indicador	Nivel de la MIR del indicador que corresponde	Formula de cálculo	Descripción de variables de la formula	Meta del indicador Programada	Meta del indicador Modificada	Meta del indicador alcanzada	Valor del numerador de formula	Valor del denominador de formula	Unidad de medida de las variables del indicador	de las variables del
E	E0029	E0029	1 GOBIERNO	IMPLUS	1,175,246.73	1,655,245.62	94,947.30	0.00	787,684.59	SI	PROPÓSITO	PROMOVER QUE EL DESARROLLO INTEGRAL DEL MUNICIPIO PARA QUE SE LLEVE DE ACUERDO A LOS INSTRUMENTOS RECTORES DE LA PLANEACIÓN.	TASA DE VARIACIÓN DEL NIVEL DE CUMPLIMIENTO DE LOS INSTRUMENTOS DE PLANEACIÓN MUNICIPALES	PROPÓSITO	$(A/B)-1 \times 100$	PROPORCIÓN DE INSTRUMENTOS DE PLANEACIÓN MUNICIPALES CON NIVEL ALTO DE CUMPLIMIENTO EN EL PERIODO ACTUAL PROPORCIÓN DE INSTRUMENTOS DE PLANEACIÓN MUNICIPALES CON NIVEL ALTO DE CUMPLIMIENTO EN EL PERIODO ANTERIOR	5	5	5	N/D	N/D	PROPORCIÓN	
E	E0029	E0029	1 GOBIERNO	IMPLUS	111,928.26	157,642.44	9,042.60		75,017.58	SI	COMPONENTE	BANCO DE PROYECTOS	POR DEFINIR.	COMPONENTE	POR DEFINIR.	POR DEFINIR. POR DEFINIR.	100	100	N/D	N/D	N/D	PORCENTAJE	
E	E0029	E0029	1 GOBIERNO	IMPLUS	18,654.71	26,273.74	1,507.10		12,502.93	SI	ACTIVIDAD	DIAGNÓSTICO DE LA SITUACIÓN DEL MUNICIPIO, ANÁLISIS DE LAS NECESIDADES DEL MUNICIPIO, PROBLEMÁTICAS EN DIFERENTES TEMAS.	PORCENTAJE DE ACCIONES REALIZADAS.	ACTIVIDAD	$\frac{\text{NÚMERO DE ACCIONES REALIZADAS}}{\text{NÚMERO DE ACCIONES PLANEADAS}} \times 100$	NÚMERO DE ACCIONES REALIZADAS / NÚMERO DE ACCIONES PLANEADAS	100	100	200	N/D	N/D	ACCIONES	
E	E0029	E0029	1 GOBIERNO	IMPLUS	18,654.71	26,273.74	1,507.10		12,502.93	SI	ACTIVIDAD	DISEÑO DEFINITIVO DE PROYECTOS QUE DEN SOLUCIÓN A LA PROBLEMÁTICA MUNICIPAL, DICTÁMENES, ESTUDIOS DE PRE-INVERSIÓN, INVERSIÓN, EVALUACIÓN EN CUESTIÓN, ESTUDIO FINANCIERO Y DE MERCADO.	PORCENTAJE DE ACCIONES REALIZADAS.	ACTIVIDAD	$\frac{\text{NÚMERO DE ACCIONES REALIZADAS}}{\text{NÚMERO DE ACCIONES PLANEADAS}} \times 100$	NÚMERO DE ACCIONES REALIZADAS / NÚMERO DE ACCIONES PLANEADAS	100	100	N/D	N/D	N/D	ACCIONES	
E	E0029	E0029	1 GOBIERNO	IMPLUS	18,654.71	26,273.74	1,507.10		12,502.93	SI	ACTIVIDAD	EVALUACIÓN A PROFUNDIDAD TRATANDO DE PERFECCIONAR LA ALTERNATIVA CON LA OPINIÓN DEL CONSEJO.	PORCENTAJE DE ACCIONES REALIZADAS.	ACTIVIDAD	$\frac{\text{NÚMERO DE ACCIONES REALIZADAS}}{\text{NÚMERO DE ACCIONES PLANEADAS}} \times 100$	NÚMERO DE ACCIONES REALIZADAS / NÚMERO DE ACCIONES PLANEADAS	100	100	N/D	N/D	N/D	ACCIONES	
E	E0029	E0029	1 GOBIERNO	IMPLUS	18,654.71	26,273.74	1,507.10		12,502.93	SI	ACTIVIDAD	IDENTIFICACIÓN DEL PROBLEMA Y/O LA NECESIDAD QUE SE VA A SATISFACER E IMPLEMENTAR ALTERNATIVAS MEDIANTE LAS CUALES SE RESOLVERÁ EL PROBLEMA	PORCENTAJE DE ACCIONES REALIZADAS.	ACTIVIDAD	$\frac{\text{NÚMERO DE ACCIONES REALIZADAS}}{\text{NÚMERO DE ACCIONES PLANEADAS}} \times 100$	NÚMERO DE ACCIONES REALIZADAS / NÚMERO DE ACCIONES PLANEADAS	100	100	200	N/D	N/D	ACCIONES	
E	E0029	E0029	1 GOBIERNO	IMPLUS	18,654.71	26,273.74	1,507.10		12,502.93	SI	ACTIVIDAD	LISTADO DE PROYECTOS PRESENTANDO SU JUSTIFICACIÓN.	PORCENTAJE DE ACCIONES REALIZADAS.	ACTIVIDAD	$\frac{\text{NÚMERO DE ACCIONES REALIZADAS}}{\text{NÚMERO DE ACCIONES PLANEADAS}} \times 100$	NÚMERO DE ACCIONES REALIZADAS / NÚMERO DE ACCIONES PLANEADAS	100	100	N/D	N/D	N/D	ACCIONES	
E	E0029	E0029	1 GOBIERNO	IMPLUS	18,654.71	26,273.74	1,507.10		12,502.93	SI	ACTIVIDAD	REUNIONES DE CONSEJO PARA EVALUAR LAS DIFERENTES ALTERNATIVAS Y PROBLEMAS POR ATACAR, PARTIENDO DE INFORMACIÓN TÉCNICA Y DESCARTANDO LAS QUE NO SON VIABLES PARA LLEVAR A CABO. SE ESPECÍFICA Y SELECCIONA EL PROYECTO CON BASE EN LA ALTERNATIVA SELECCIONADA.	PORCENTAJE DE ACCIONES REALIZADAS.	ACTIVIDAD	$\frac{\text{NÚMERO DE ACCIONES REALIZADAS}}{\text{NÚMERO DE ACCIONES PLANEADAS}} \times 100$	NÚMERO DE ACCIONES REALIZADAS / NÚMERO DE ACCIONES PLANEADAS	100	100	N/D	N/D	N/D	ACCIONES	
E	E0029	E0029	1 GOBIERNO	IMPLUS	167,892.39	236,463.66	13,563.90		112,526.37	SI	COMPONENTE	INFORMACIÓN ESTADÍSTICA GEOGRÁFICA Y ACTUALIZADA.	POR DEFINIR.	COMPONENTE	POR DEFINIR.	POR DEFINIR. POR DEFINIR.	100	100	N/D	N/D	N/D	PORCENTAJE	
E	E0029	E0029	1 GOBIERNO	IMPLUS	18,654.71	26,273.74	1,507.10		12,502.93	SI	ACTIVIDAD	ACTUALIZACIÓN DE LA ESTADÍSTICA BÁSICA	PORCENTAJE DE ACCIONES REALIZADAS.	ACTIVIDAD	$\frac{\text{NÚMERO DE ACCIONES REALIZADAS}}{\text{NÚMERO DE ACCIONES PLANEADAS}} \times 100$	NÚMERO DE ACCIONES REALIZADAS / NÚMERO DE ACCIONES PLANEADAS	100	100	1200	N/D	N/D	ACCIONES	
E	E0029	E0029	1 GOBIERNO	IMPLUS	18,654.71	26,273.74	1,507.10		12,502.93	SI	ACTIVIDAD	ACTUALIZACIÓN DE MAPAS MUNICIPALES	PORCENTAJE DE ACCIONES REALIZADAS.	ACTIVIDAD	$\frac{\text{NÚMERO DE ACCIONES REALIZADAS}}{\text{NÚMERO DE ACCIONES PLANEADAS}} \times 100$	NÚMERO DE ACCIONES REALIZADAS / NÚMERO DE ACCIONES PLANEADAS	100	100	450	N/D	N/D	ACCIONES	

5/26

PROGRAMA O PROYECTO DE INVERSIÓN					Presupuesto del programa presupuestario					MIR				Indicadores				Resultado del indicador					
Clasificación Programática acorde al CONAC	Clave del Programa presupuestario	Nombre del programa presupuestario	Clasificación, función del gasto al que corresponde el programa presupuestario	Nombre de la entidad que ejecuta	Aprobado	Modificado	Devengado	Ejercido	Pagado	Cuenta con MIR(S/NO)	Nivel de la MIR del programa	Descripción del resumen narrativo (FIN, Propósito, componentes y actividades)	Nombre del indicador	Nivel de la MIR que corresponde al indicador	Formula de cálculo	Descripción de variables de la formula	Meta del indicador Programada	Meta del indicador Modificada	Meta del indicador alcanzada	Valor del indicador de formula	Valor del denominador de la formula	Unidad de medida de las variables del indicador	de las del
E	E0029	E0029	1 GOBIERNO	IMPLUS	18,654.71	26,273.74	1,507.10		12,502.93	SI	ACTIVIDAD	CAPACITACIONES EN MATERIA DE INFORMACION ESTADISTICA POR PARTE DE IPLANEG Y INEGI	PORCENTAJE DE ACCIONES REALIZADAS.	DE ACTIVIDAD	(NUMERO DE ACCIONES REALIZADAS / NUMERO DE ACCIONES PLANEADAS)*100	NÚMERO DE ACCIONES REALIZADAS NÚMERO DE ACCIONES PLANEADAS	100	100	N/D	N/D	N/D	ACCIONES	
E	E0029	E0029	1 GOBIERNO	IMPLUS	18,654.71	26,273.74	1,507.10		12,502.93	SI	ACTIVIDAD	CARTOGRAFIA URBANA POR COLONIA	PORCENTAJE DE ACCIONES REALIZADAS.	DE ACTIVIDAD	(NUMERO DE ACCIONES REALIZADAS / NUMERO DE ACCIONES PLANEADAS)*100	NÚMERO DE ACCIONES REALIZADAS NÚMERO DE ACCIONES PLANEADAS	100	100	100	N/D	N/D	ACCIONES	
E	E0029	E0029	1 GOBIERNO	IMPLUS	18,654.71	26,273.74	1,507.10		12,502.93	SI	ACTIVIDAD	INVESTIGACION DE INFORMACION SOCIOECONOMICA BASICA DEL ESTADO Y MUNICIPIO PIB, INFORMACION ESTADISTICA Y GEOGRAFICA	PORCENTAJE DE ACCIONES REALIZADAS.	DE ACTIVIDAD	(NUMERO DE ACCIONES REALIZADAS / NUMERO DE ACCIONES PLANEADAS)*100	NÚMERO DE ACCIONES REALIZADAS NÚMERO DE ACCIONES PLANEADAS	100	100	100	N/D	N/D	ACCIONES	
E	E0029	E0029	1 GOBIERNO	IMPLUS	18,654.71	26,273.74	1,507.10		12,502.93	SI	ACTIVIDAD	PARTICIPACION EN LAS SESIONES ORDINARIAS Y PRESENTACION DE INFORMACION ESTADISTICA E Y CARTOGRAFICA POR PARTE DE IPLANEG Y INEGI, ORGANISMOS NO GUBERNAMENTALES	PORCENTAJE DE ACCIONES REALIZADAS.	DE ACTIVIDAD	(NUMERO DE ACCIONES REALIZADAS / NUMERO DE ACCIONES PLANEADAS)*100	NÚMERO DE ACCIONES REALIZADAS NÚMERO DE ACCIONES PLANEADAS	100	100	100	N/D	N/D	ACCIONES	
E	E0029	E0029	1 GOBIERNO	IMPLUS	18,654.71	26,273.74	1,507.10		12,502.93	SI	ACTIVIDAD	RECOPIACION DE LAS ACTUALIZACION DE ESTADISTICAS SOCIOECONOMICAS SECTORIALES	PORCENTAJE DE ACCIONES REALIZADAS.	DE ACTIVIDAD	(NUMERO DE ACCIONES REALIZADAS / NUMERO DE ACCIONES PLANEADAS)*100	NÚMERO DE ACCIONES REALIZADAS NÚMERO DE ACCIONES PLANEADAS	100	100	N/D	N/D	N/D	ACCIONES	
E	E0029	E0029	1 GOBIERNO	IMPLUS	18,654.71	26,273.74	1,507.10		12,502.93	SI	ACTIVIDAD	RECOPIACION DE INFORMACION CATASTRAL	PORCENTAJE DE ACCIONES REALIZADAS.	DE ACTIVIDAD	(NUMERO DE ACCIONES REALIZADAS / NUMERO DE ACCIONES PLANEADAS)*100	NÚMERO DE ACCIONES REALIZADAS NÚMERO DE ACCIONES PLANEADAS	100	100	N/D	N/D	N/D	ACCIONES	
E	E0029	E0029	1 GOBIERNO	IMPLUS	18,654.71	26,273.74	1,507.10		12,502.93	SI	ACTIVIDAD	REUNION DE TRABAJO CON DEPENDENCIAS COMO DESARROLLO URBANO Y CATASTRO Y ECOLOGIA PARA RECOPIACION DE INFORMACION BASICA DE CADA DEPENDENCIA	PORCENTAJE DE ACCIONES REALIZADAS.	DE ACTIVIDAD	(NUMERO DE ACCIONES REALIZADAS / NUMERO DE ACCIONES PLANEADAS)*100	NÚMERO DE ACCIONES REALIZADAS NÚMERO DE ACCIONES PLANEADAS	100	100	N/D	N/D	N/D	ACCIONES	
E	E0029	E0029	1 GOBIERNO	IMPLUS	223,856.52	315,284.88	18,085.20		150,035.16	SI	COMPONENTE	PLAN MUNICIPAL DE DESARROLLO 2040 ELABORADO.	POR DEFINIR.	COMPONENTE	POR DEFINIR.	POR DEFINIR.	100	100	N/D	N/D	N/D	PORCENTAJE	
E	E0029	E0029	1 GOBIERNO	IMPLUS	18,654.71	26,273.74	1,507.10		12,502.93	SI	ACTIVIDAD	ADECUACIONES Y CAMBIOS AL DOCUMENTO DE LAS OPINIONES EXPRESADAS EN TALLERES DE CONSULTA	PORCENTAJE DE ACCIONES REALIZADAS.	DE ACTIVIDAD	(NUMERO DE ACCIONES REALIZADAS / NUMERO DE ACCIONES PLANEADAS)*100	NÚMERO DE ACCIONES REALIZADAS NÚMERO DE ACCIONES PLANEADAS	100	100	100	N/D	N/D	ACCIONES	
E	E0029	E0029	1 GOBIERNO	IMPLUS	18,654.71	26,273.74	1,507.10		12,502.93	SI	ACTIVIDAD	ADECUACIONES Y CAMBIOS AL DOCUMENTO REQUERIDOS POR PARTE DE IPLANEG.	PORCENTAJE DE ACCIONES REALIZADAS.	DE ACTIVIDAD	(NUMERO DE ACCIONES REALIZADAS / NUMERO DE ACCIONES PLANEADAS)*100	NÚMERO DE ACCIONES REALIZADAS NÚMERO DE ACCIONES PLANEADAS	100	100	100	N/D	N/D	ACCIONES	
E	E0029	E0029	1 GOBIERNO	IMPLUS	18,654.71	26,273.74	1,507.10		12,502.93	SI	ACTIVIDAD	ELABORACION DE DIAGNOSTICO, PROMOSIVO, ESTRATEGIAS, ACCIONES PUNTUALES, INSTRUMENTACION DEL PMD 2040	PORCENTAJE DE ACCIONES REALIZADAS.	DE ACTIVIDAD	(NUMERO DE ACCIONES REALIZADAS / NUMERO DE ACCIONES PLANEADAS)*100	NÚMERO DE ACCIONES REALIZADAS NÚMERO DE ACCIONES PLANEADAS	100	100	100	N/D	N/D	ACCIONES	
E	E0029	E0029	1 GOBIERNO	IMPLUS	18,654.71	26,273.74	1,507.10		12,502.93	SI	ACTIVIDAD	ENVÍO DE OFICIO A COMUNICACION SOCIAL PARA DIFUNDIR EL PMD	PORCENTAJE DE ACCIONES REALIZADAS.	DE ACTIVIDAD	(NUMERO DE ACCIONES REALIZADAS / NUMERO DE ACCIONES PLANEADAS)*100	NÚMERO DE ACCIONES REALIZADAS NÚMERO DE ACCIONES PLANEADAS	100	100	N/D	N/D	N/D	ACCIONES	
E	E0029	E0029	1 GOBIERNO	IMPLUS	18,654.71	26,273.74	1,507.10		12,502.93	SI	ACTIVIDAD	ENVÍO DE OFICIO A IPLANEG ANEXANDO EL PMD PARA SUGERENCIAS Y/O OBSERVACIONES.	PORCENTAJE DE ACCIONES REALIZADAS.	DE ACTIVIDAD	(NUMERO DE ACCIONES REALIZADAS / NUMERO DE ACCIONES PLANEADAS)*100	NÚMERO DE ACCIONES REALIZADAS NÚMERO DE ACCIONES PLANEADAS	100	100	100	N/D	N/D	ACCIONES	

PROGRAMA O PROYECTO DE INVERSIÓN					Presupuesto del programa presupuestario					MIR				Indicadores					Resultado del Indicador					
Clasificación Programática acorde a CONAC	Clave del Programa presupuestario	Nombre del programa presupuestario	Clasificación funcional del gasto al que corresponde el programa presupuestario	Nombre de la dependencia o entidad que ejecuta	Aprobado	Modificado	Devengado	Ejercido	Pagado	Cuenta MIR(S)/NO	Nivel de la MIR del programa	Descripción del resumen narrativo (FIN, Propósito, componentes y actividades)	Nombre del indicador	Nivel de la MIR del indicador	Formula de cálculo	Descripción de variables de la formula	Meta del indicador Programada	Meta del indicador Modificada	Meta del indicador alcanzada	Valor del numerador de formula	Valor del denominador de formula	Unidad de medida de las variables del indicador	de las del	
E	E0029	E0029	1 GOBIERNO	IMPLUS	18,654.71	26,273.74	1,507.10		12,502.93	SI	ACTIVIDAD	ENVÍO DE OFICIO A SECRETARÍA DE AYUNTAMIENTO ANEXANDO DOCUMENTO AVALADO POR IPLANEG.	PORCENTAJE DE ACCIONES REALIZADAS.	DE ACTIVIDAD	(NÚMERO DE ACCIONES REALIZADAS / NÚMERO DE ACCIONES PLANEADAS)*100	NÚMERO DE ACCIONES REALIZADAS / NÚMERO DE ACCIONES PLANEADAS	100	100	N/D	N/D	N/D	N/D	ACCIONES	
E	E0029	E0029	1 GOBIERNO	IMPLUS	18,654.71	26,273.74	1,507.10		12,502.93	SI	ACTIVIDAD	REALIZACIÓN DE TALLER CON DIRECTORES DE LAS DEPENDENCIAS MUNICIPALES.	PORCENTAJE DE ACCIONES REALIZADAS.	DE ACTIVIDAD	(NÚMERO DE ACCIONES REALIZADAS / NÚMERO DE ACCIONES PLANEADAS)*100	NÚMERO DE ACCIONES REALIZADAS / NÚMERO DE ACCIONES PLANEADAS	100	100	100	N/D	N/D	N/D	ACCIONES	
E	E0029	E0029	1 GOBIERNO	IMPLUS	18,654.71	26,273.74	1,507.10		12,502.93	SI	ACTIVIDAD	REALIZACIÓN DE TALLER CON REPRESENTANTES DE COPLADEMSI.	PORCENTAJE DE ACCIONES REALIZADAS.	DE ACTIVIDAD	(NÚMERO DE ACCIONES REALIZADAS / NÚMERO DE ACCIONES PLANEADAS)*100	NÚMERO DE ACCIONES REALIZADAS / NÚMERO DE ACCIONES PLANEADAS	100	100	100	N/D	N/D	N/D	ACCIONES	
E	E0029	E0029	1 GOBIERNO	IMPLUS	18,654.71	26,273.74	1,507.10		12,502.93	SI	ACTIVIDAD	REUNIÓN CON LA CONSULTORÍA PARA DEFINIR AGENDA PARA LA ELABORACIÓN DEL PMD 2040.	PORCENTAJE DE ACCIONES REALIZADAS.	DE ACTIVIDAD	(NÚMERO DE ACCIONES REALIZADAS / NÚMERO DE ACCIONES PLANEADAS)*100	NÚMERO DE ACCIONES REALIZADAS / NÚMERO DE ACCIONES PLANEADAS	100	100	100	N/D	N/D	N/D	ACCIONES	
E	E0029	E0029	1 GOBIERNO	IMPLUS	18,654.71	26,273.74	1,507.10		12,502.93	SI	ACTIVIDAD	REVISIÓN DE PROPUESTA DEL PMD ENTREGADA POR LOS CONSULTORES.	PORCENTAJE DE ACCIONES REALIZADAS.	DE ACTIVIDAD	(NÚMERO DE ACCIONES REALIZADAS / NÚMERO DE ACCIONES PLANEADAS)*100	NÚMERO DE ACCIONES REALIZADAS / NÚMERO DE ACCIONES PLANEADAS	100	100	100	N/D	N/D	N/D	ACCIONES	
E	E0029	E0029	1 GOBIERNO	IMPLUS	18,654.71	26,273.74	1,507.10		12,502.93	SI	ACTIVIDAD	SOLICITUD A H. AYUNTAMIENTO DE COPIA DE PUBLICACIÓN EN EL POE E INSCRIPCIÓN EN EL REGISTRO PÚBLICO DE LA PROPIEDAD DEL PMD.	PORCENTAJE DE ACCIONES REALIZADAS.	DE ACTIVIDAD	(NÚMERO DE ACCIONES REALIZADAS / NÚMERO DE ACCIONES PLANEADAS)*100	NÚMERO DE ACCIONES REALIZADAS / NÚMERO DE ACCIONES PLANEADAS	100	100	N/D	N/D	N/D	N/D	ACCIONES	
E	E0029	E0029	1 GOBIERNO	IMPLUS	18,654.71	26,273.74	1,507.10		12,502.93	SI	ACTIVIDAD	TALLERES DE CONSULTA CON REGIDORES, COLEGIO DE PROFESIONISTAS, ASOCIACIONES CIVILES UNIVERSIDADES	PORCENTAJE DE ACCIONES REALIZADAS.	DE ACTIVIDAD	(NÚMERO DE ACCIONES REALIZADAS / NÚMERO DE ACCIONES PLANEADAS)*100	NÚMERO DE ACCIONES REALIZADAS / NÚMERO DE ACCIONES PLANEADAS	100	100	100	N/D	N/D	N/D	ACCIONES	
E	E0029	E0029	1 GOBIERNO	IMPLUS	130,582.97	183,916.18	10,549.70		87,520.51	SI	COMPONENTE	PORTAL DE IMPLUS EN FUNCIONAMIENTO	POR DEFINIR.	COMPONENTE	POR DEFINIR.	POR DEFINIR.	100	100	N/D	N/D	N/D	N/D	PORCENTAJE	
E	E0029	E0029	1 GOBIERNO	IMPLUS	18,654.71	26,273.74	1,507.10		12,502.93	SI	ACTIVIDAD	ENVÍO DE INFORMACIÓN A LA DIRECCIÓN DE INFORMÁTICA PARA ACTUALIZACIÓN CADA 5 MESES C	PORCENTAJE DE ACCIONES REALIZADAS.	DE ACTIVIDAD	(NÚMERO DE ACCIONES REALIZADAS / NÚMERO DE ACCIONES PLANEADAS)*100	NÚMERO DE ACCIONES REALIZADAS / NÚMERO DE ACCIONES PLANEADAS	100	100	N/D	N/D	N/D	N/D	ACCIONES	
E	E0029	E0029	1 GOBIERNO	IMPLUS	18,654.71	26,273.74	1,507.10		12,502.93	SI	ACTIVIDAD	FACILITAR TODA LA INFORMACIÓN POR PARTE DE IMPLUS A LA DIRECCIÓN DE INFORMÁTICA PARA EL AVANCE DEL PROYECTO	PORCENTAJE DE ACCIONES REALIZADAS.	DE ACTIVIDAD	(NÚMERO DE ACCIONES REALIZADAS / NÚMERO DE ACCIONES PLANEADAS)*100	NÚMERO DE ACCIONES REALIZADAS / NÚMERO DE ACCIONES PLANEADAS	100	100	N/D	N/D	N/D	N/D	ACCIONES	
E	E0029	E0029	1 GOBIERNO	IMPLUS	18,654.71	26,273.74	1,507.10		12,502.93	SI	ACTIVIDAD	PÁGINA WEB EN FUNCIONAMIENTO	PORCENTAJE DE ACCIONES REALIZADAS.	DE ACTIVIDAD	(NÚMERO DE ACCIONES REALIZADAS / NÚMERO DE ACCIONES PLANEADAS)*100	NÚMERO DE ACCIONES REALIZADAS / NÚMERO DE ACCIONES PLANEADAS	100	100	N/D	N/D	N/D	N/D	ACCIONES	
E	E0029	E0029	1 GOBIERNO	IMPLUS	18,654.71	26,273.74	1,507.10		12,502.93	SI	ACTIVIDAD	REALIZAR UN PROYECTO DE UN PORTAL WEB DE IMPLUS, EN DONDE SE MANIFIESTE LA IDEA DE LA PÁGINA, OBJETIVO, META Y ACCIONES CONCRETAS A DESARROLLAR	PORCENTAJE DE ACCIONES REALIZADAS.	DE ACTIVIDAD	(NÚMERO DE ACCIONES REALIZADAS / NÚMERO DE ACCIONES PLANEADAS)*100	NÚMERO DE ACCIONES REALIZADAS / NÚMERO DE ACCIONES PLANEADAS	100	100	100	N/D	N/D	N/D	ACCIONES	
E	E0029	E0029	1 GOBIERNO	IMPLUS	18,654.71	26,273.74	1,507.10		12,502.93	SI	ACTIVIDAD	REUNIÓN CON LA DIRECCIÓN PARA PLANTEAR EL PROYECTO, Y DEFINIR COMO SE CREARÁ SI COMO UN ENLACE DEPENDIENTE DE LA PÁGINA DE GOBIERNO O UN SITIO WEB INDEPENDIENTE	PORCENTAJE DE ACCIONES REALIZADAS.	DE ACTIVIDAD	(NÚMERO DE ACCIONES REALIZADAS / NÚMERO DE ACCIONES PLANEADAS)*100	NÚMERO DE ACCIONES REALIZADAS / NÚMERO DE ACCIONES PLANEADAS	100	100	N/D	N/D	N/D	N/D	ACCIONES	

PROGRAMA O PROYECTO DE INVERSIÓN					Presupuesto del programa presupuestario					MIR				Indicadores				Resultado del indicador					
Clasificación Programática acorde al COMAC	Clave del Programa presupuestario	Nombre del programa presupuestario	Clasificación funcional del gasto al que corresponde el programa presupuestario	Nombre de la entidad que ejecuta	Aprobado	Modificado	Devengado	Ejecido	Pagado	Cuenta con MIR(SI/NO)	Nivel de la MIR del programa	Descripción del resumen narrativo (FIN, Propósito componentes y actividades)	Nombre del indicador	Nivel de la MIR que corresponde al indicador	Fórmula de cálculo	Descripción de variables de la fórmula	Meta del indicador Programada	Meta del indicador Modificada	Meta del indicador alcanzada	Valor del numerador de la fórmula	Valor del denominador de la fórmula	Unidad de medida de las variables del indicador	
E	E0029	E0029	2 DESARROLLO SOCIAL	IMPLUS	18,654.71	26,273.74	1,507.10		12,502.93	SI	ACTIVIDAD	REUNIONES CON EL AVANCE DEL PROYECTO DE INFORMÁTICA PARA EL	PORCENTAJE DE ACCIONES REALIZADAS.	DE ACTIVIDAD	(NÚMERO DE ACCIONES REALIZADAS / NÚMERO DE ACCIONES PLANEADAS)*100	NÚMERO DE ACCIONES REALIZADAS / NÚMERO DE ACCIONES PLANEADAS	100	100	N/D	N/D	N/D	N/D	ACCIONES
E	E0029	E0029	2 DESARROLLO SOCIAL	IMPLUS	18,654.71	26,273.74	1,507.10		12,502.93	SI	ACTIVIDAD	SOLICITAR EN CASO DE QUE SE REQUIERA RECURSOS A TESORERÍA MEDIANTE OFICIO PARA CONSIDERARSE EN EL PRESUPUESTO DEL AÑO SIGUIENTE	PORCENTAJE DE ACCIONES REALIZADAS.	DE ACTIVIDAD	(NÚMERO DE ACCIONES REALIZADAS / NÚMERO DE ACCIONES PLANEADAS)*100	NÚMERO DE ACCIONES REALIZADAS / NÚMERO DE ACCIONES PLANEADAS	100	100	N/D	N/D	N/D	N/D	ACCIONES
E	E0029	E0029	2 DESARROLLO SOCIAL	IMPLUS	205,201.81	289,011.14	16,578.10		137,532.23	SI	COMPONENTE	PROGRAMA MUNICIPAL DE GOBIERNO 2018 -2021 VALIDADO Y PUBLICADO EN POE.	POR DEFINIR.	COMPONENTE	POR DEFINIR.	POR DEFINIR. POR DEFINIR.	100	100	N/D	N/D	N/D	N/D	PORCENTAJE
E	E0029	E0029	2 DESARROLLO SOCIAL	IMPLUS	18,654.71	26,273.74	1,507.10		12,502.93	SI	ACTIVIDAD	ADECUACIONES Y CAMBIOS AL DOCUMENTO REQUERIDOS POR PARTE DE IPLANEG.	PORCENTAJE DE ACCIONES REALIZADAS.	DE ACTIVIDAD	(NÚMERO DE ACCIONES REALIZADAS / NÚMERO DE ACCIONES PLANEADAS)*100	NÚMERO DE ACCIONES REALIZADAS / NÚMERO DE ACCIONES PLANEADAS	100	100	100	N/D	N/D	N/D	ACCIONES
E	E0029	E0029	2 DESARROLLO SOCIAL	IMPLUS	18,654.71	26,273.74	1,507.10		12,502.93	SI	ACTIVIDAD	ADECUACIONES Y CAMBIOS AL DOCUMENTO SOLICITADAS POR PARTE DE H. AYUNTAMIENTO.	PORCENTAJE DE ACCIONES REALIZADAS.	DE ACTIVIDAD	(NÚMERO DE ACCIONES REALIZADAS / NÚMERO DE ACCIONES PLANEADAS)*100	NÚMERO DE ACCIONES REALIZADAS / NÚMERO DE ACCIONES PLANEADAS	100	100	100	N/D	N/D	N/D	ACCIONES
E	E0029	E0029	2 DESARROLLO SOCIAL	IMPLUS	18,654.71	26,273.74	1,507.10		12,502.93	SI	ACTIVIDAD	ENVÍO DE OFICIO A COMUNICACIÓN SOCIAL PARA DIFUNDIR EL PGM	PORCENTAJE DE ACCIONES REALIZADAS.	DE ACTIVIDAD	(NÚMERO DE ACCIONES REALIZADAS / NÚMERO DE ACCIONES PLANEADAS)*100	NÚMERO DE ACCIONES REALIZADAS / NÚMERO DE ACCIONES PLANEADAS	100	100	N/D	N/D	N/D	N/D	ACCIONES
E	E0029	E0029	2 DESARROLLO SOCIAL	IMPLUS	18,654.71	26,273.74	1,507.10		12,502.93	SI	ACTIVIDAD	ENVÍO DE OFICIO A IPLANEG ANEXANDO EL PGM PARA SUGERENCIAS Y/O OBSERVACIONES.	PORCENTAJE DE ACCIONES REALIZADAS.	DE ACTIVIDAD	(NÚMERO DE ACCIONES REALIZADAS / NÚMERO DE ACCIONES PLANEADAS)*100	NÚMERO DE ACCIONES REALIZADAS / NÚMERO DE ACCIONES PLANEADAS	100	100	100	N/D	N/D	N/D	ACCIONES
E	E0029	E0029	2 DESARROLLO SOCIAL	IMPLUS	18,654.71	26,273.74	1,507.10		12,502.93	SI	ACTIVIDAD	ENVÍO DE OFICIO A SECRETARÍA DE AYUNTAMIENTO ANEXANDO DOCUMENTO AVALADO POR IPLANEG.	PORCENTAJE DE ACCIONES REALIZADAS.	DE ACTIVIDAD	(NÚMERO DE ACCIONES REALIZADAS / NÚMERO DE ACCIONES PLANEADAS)*100	NÚMERO DE ACCIONES REALIZADAS / NÚMERO DE ACCIONES PLANEADAS	100	100	N/D	N/D	N/D	N/D	ACCIONES
E	E0029	E0029	2 DESARROLLO SOCIAL	IMPLUS	18,654.71	26,273.74	1,507.10		12,502.93	SI	ACTIVIDAD	ENVÍO DE OFICIO A SECRETARÍA DE AYUNTAMIENTO ANEXANDO EL PGM PARA SU REVISIÓN.	PORCENTAJE DE ACCIONES REALIZADAS.	DE ACTIVIDAD	(NÚMERO DE ACCIONES REALIZADAS / NÚMERO DE ACCIONES PLANEADAS)*100	NÚMERO DE ACCIONES REALIZADAS / NÚMERO DE ACCIONES PLANEADAS	100	100	100	N/D	N/D	N/D	ACCIONES
E	E0029	E0029	2 DESARROLLO SOCIAL	IMPLUS	18,654.71	26,273.74	1,507.10		12,502.93	SI	ACTIVIDAD	REALIZACIÓN DE TALLER CON DIRECTORES DE LAS DEPENDENCIAS MUNICIPALES.	PORCENTAJE DE ACCIONES REALIZADAS.	DE ACTIVIDAD	(NÚMERO DE ACCIONES REALIZADAS / NÚMERO DE ACCIONES PLANEADAS)*100	NÚMERO DE ACCIONES REALIZADAS / NÚMERO DE ACCIONES PLANEADAS	100	100	100	N/D	N/D	N/D	ACCIONES
E	E0029	E0029	2 DESARROLLO SOCIAL	IMPLUS	18,654.71	26,273.74	1,507.10		12,502.93	SI	ACTIVIDAD	REALIZACIÓN DE TALLER CON REPRESENTANTES DE COPLADEMSI.	PORCENTAJE DE ACCIONES REALIZADAS.	DE ACTIVIDAD	(NÚMERO DE ACCIONES REALIZADAS / NÚMERO DE ACCIONES PLANEADAS)*100	NÚMERO DE ACCIONES REALIZADAS / NÚMERO DE ACCIONES PLANEADAS	100	100	100	N/D	N/D	N/D	ACCIONES
E	E0029	E0029	2 DESARROLLO SOCIAL	IMPLUS	18,654.71	26,273.74	1,507.10		12,502.93	SI	ACTIVIDAD	REUNIÓN CON LA CONSULTORÍA PARA DEFINIR AGENDA PARA LA ELABORACIÓN DEL PGM.	PORCENTAJE DE ACCIONES REALIZADAS.	DE ACTIVIDAD	(NÚMERO DE ACCIONES REALIZADAS / NÚMERO DE ACCIONES PLANEADAS)*100	NÚMERO DE ACCIONES REALIZADAS / NÚMERO DE ACCIONES PLANEADAS	100	100	100	N/D	N/D	N/D	ACCIONES
E	E0029	E0029	1 GOBIERNO	IMPLUS	18,654.71	26,273.74	1,507.10		12,502.93	SI	ACTIVIDAD	REVISIÓN DE PROPIUESTA DEL PGM ENTREGADA POR LOS CONSULTORES.	PORCENTAJE DE ACCIONES REALIZADAS.	DE ACTIVIDAD	(NÚMERO DE ACCIONES REALIZADAS / NÚMERO DE ACCIONES PLANEADAS)*100	NÚMERO DE ACCIONES REALIZADAS / NÚMERO DE ACCIONES PLANEADAS	100	100	100	N/D	N/D	N/D	ACCIONES

PROGRAMA O PROYECTO DE INVERSIÓN					Presupuesto del programa presupuestario					MIR			Indicadores						Resultado del indicador							
Clasificación Programática de acuerdo al COPLA	Clave del programa presupuestario	Nombre del programa presupuestario	Clasificación del gasto al que corresponde el programa presupuestario	Función al que pertenece el programa presupuestario	Nombre de la entidad que ejecuta	Aprobado	Modificado	Devengado	Ejecido	Pagado	Cuenta MIR(S)/NO	Nivel de la MIR del programa	Descripción del resumen narrativo (FIN, Propósito, componentes y actividades)	Nombre del indicador	Nivel de la MIR que corresponde al indicador	Formula de cálculo	Descripción de variables de la formula	Meta del indicador Programada	Meta del indicador Modificada	Meta del indicador alcanzada	Valor del indicador de formula	Valor del indicador de formula	Unidad de medida de las variables del indicador	de las del		
E	E0029	E0029	1 GOBIERNO	IMPLUS		18,654.71	26,273.74	1,507.10		12,502.93	SI	ACTIVIDAD	SOLICITUD A H. AYUNTAMIENTO DE COPIA DE PUBLICACIÓN EN EL POE E INSCRIPCIÓN EN EL REGISTRO PÚBLICO DE LA PROPIEDAD DEL PGM.	PORCENTAJE DE ACCIONES REALIZADAS.	DE ACTIVIDAD	(NÚMERO DE ACCIONES REALIZADAS / NÚMERO DE ACCIONES PLANEADAS) * 100	NÚMERO DE ACCIONES REALIZADAS / NÚMERO DE ACCIONES PLANEADAS	100	100	N/D	N/D	N/D	N/D	N/D	ACCIONES	
E	E0029	E0029	1 GOBIERNO	IMPLUS		223,856.52	315,284.88	18,085.20		150,035.16	SI	COMPONENTE	PROGRAMA MUNICIPAL DESARROLLO URBANO Y ORDENAMIENTO ECOLÓGICO TERRITORIAL 2019 ELABORADO.	POR DEFINIR.	COMPONENTE	POR DEFINIR.	POR DEFINIR. POR DEFINIR.	100	100	N/D	N/D	N/D	N/D	N/D	FORCENTAJE	
E	E0029	E0029	1 GOBIERNO	IMPLUS		18,654.71	26,273.74	1,507.10		12,502.93	SI	ACTIVIDAD	ADECUACIONES PROCEDENTES DE ACUERDO A LA CONSULTA	PORCENTAJE DE ACCIONES REALIZADAS.	DE ACTIVIDAD	(NÚMERO DE ACCIONES REALIZADAS / NÚMERO DE ACCIONES PLANEADAS) * 100	NÚMERO DE ACCIONES REALIZADAS / NÚMERO DE ACCIONES PLANEADAS	100	100	N/D	N/D	N/D	N/D	N/D	ACCIONES	
E	E0029	E0029	1 GOBIERNO	IMPLUS		18,654.71	26,273.74	1,507.10		12,502.93	SI	ACTIVIDAD	COLABORACIÓN Y PARTICIPACIÓN EN TALLERES Y ACTIVIDADES PROGRAMADAS.	PORCENTAJE DE ACCIONES REALIZADAS.	DE ACTIVIDAD	(NÚMERO DE ACCIONES REALIZADAS / NÚMERO DE ACCIONES PLANEADAS) * 100	NÚMERO DE ACCIONES REALIZADAS / NÚMERO DE ACCIONES PLANEADAS	100	100	N/D	N/D	N/D	N/D	N/D	ACCIONES	
E	E0029	E0029	1 GOBIERNO	IMPLUS		18,654.71	26,273.74	1,507.10		12,502.93	SI	ACTIVIDAD	CONVOCAR Y COORDINAR LA CONSULTA PÚBLICA, LA QUE DEBERÁ CONSUMARSE DENTRO DE LOS CUARENTA Y CINCO DÍAS HÁBILES.	PORCENTAJE DE ACCIONES REALIZADAS.	DE ACTIVIDAD	(NÚMERO DE ACCIONES REALIZADAS / NÚMERO DE ACCIONES PLANEADAS) * 100	NÚMERO DE ACCIONES REALIZADAS / NÚMERO DE ACCIONES PLANEADAS	100	100	N/D	N/D	N/D	N/D	N/D	ACCIONES	
E	E0029	E0029	1 GOBIERNO	IMPLUS		18,654.71	26,273.74	1,507.10		12,502.93	SI	ACTIVIDAD	ELABORAR EL DIAGNÓSTICO PARA LA FORMULACIÓN DEL PROYECTO, A PARTIR DE LOS RESULTADOS DE LOS ESTUDIOS E INVESTIGACIONES DE QUE DISPONGA.	PORCENTAJE DE ACCIONES REALIZADAS.	DE ACTIVIDAD	(NÚMERO DE ACCIONES REALIZADAS / NÚMERO DE ACCIONES PLANEADAS) * 100	NÚMERO DE ACCIONES REALIZADAS / NÚMERO DE ACCIONES PLANEADAS	100	100	60	N/D	N/D	N/D	N/D	ACCIONES	
E	E0029	E0029	1 GOBIERNO	IMPLUS		18,654.71	26,273.74	1,507.10		12,502.93	SI	ACTIVIDAD	ENVIAR EL PROYECTO A H. AYUNTAMIENTO PARA ENVÍO A IPLANEG PARA DICTAMEN DE CONGRUENCIA, APROBACIÓN DE AYUNTAMIENTO.	PORCENTAJE DE ACCIONES REALIZADAS.	DE ACTIVIDAD	(NÚMERO DE ACCIONES REALIZADAS / NÚMERO DE ACCIONES PLANEADAS) * 100	NÚMERO DE ACCIONES REALIZADAS / NÚMERO DE ACCIONES PLANEADAS	100	100	N/D	N/D	N/D	N/D	N/D	ACCIONES	
E	E0029	E0029	1 GOBIERNO	IMPLUS		18,654.71	26,273.74	1,507.10		12,502.93	SI	ACTIVIDAD	ENVIAR EL PROYECTO A LAS DEPENDENCIAS Y ENTIDADES DE LA ADMINISTRACIÓN PÚBLICA MUNICIPAL EN MATERIA DE PROTECCIÓN CIVIL, MOVILIDAD, ADMINISTRACIÓN SUSTENTABLE DEL TERRITORIO, INFRAESTRUCTURA Y AQUELLAS PARA OPINIÓN TÉCNICA.	PORCENTAJE DE ACCIONES REALIZADAS.	DE ACTIVIDAD	(NÚMERO DE ACCIONES REALIZADAS / NÚMERO DE ACCIONES PLANEADAS) * 100	NÚMERO DE ACCIONES REALIZADAS / NÚMERO DE ACCIONES PLANEADAS	100	100	N/D	N/D	N/D	N/D	N/D	ACCIONES	
E	E0029	E0029	1 GOBIERNO	IMPLUS		18,654.71	26,273.74	1,507.10		12,502.93	SI	ACTIVIDAD	ENVIAR PROYECTO IPLANEG PARA REVISIÓN, Y EFECTUAR MODIFICACIONES	PORCENTAJE DE ACCIONES REALIZADAS.	DE ACTIVIDAD	(NÚMERO DE ACCIONES REALIZADAS / NÚMERO DE ACCIONES PLANEADAS) * 100	NÚMERO DE ACCIONES REALIZADAS / NÚMERO DE ACCIONES PLANEADAS	100	100	N/D	N/D	N/D	N/D	N/D	ACCIONES	
E	E0029	E0029	1 GOBIERNO	IMPLUS		18,654.71	26,273.74	1,507.10		12,502.93	SI	ACTIVIDAD	ENVÍO DE OFICIO A LA SECRETARÍA DE AYUNTAMIENTO INFORMANDO LA NECESIDAD DE ACTUALIZAR EL PMDUOET, ANEXANDO LAS PROPUESTAS TÉCNICAS.	PORCENTAJE DE ACCIONES REALIZADAS.	DE ACTIVIDAD	(NÚMERO DE ACCIONES REALIZADAS / NÚMERO DE ACCIONES PLANEADAS) * 100	NÚMERO DE ACCIONES REALIZADAS / NÚMERO DE ACCIONES PLANEADAS	100	100	290	N/D	N/D	N/D	N/D	ACCIONES	
E	E0029	E0029	1 GOBIERNO	IMPLUS		18,654.71	26,273.74	1,507.10		12,502.93	SI	ACTIVIDAD	PUBLICACIÓN EN EL POE E INSCRIPCIÓN EN EL REGISTRO PÚBLICO DE LA PROPIEDAD DEL PMDUOET.	PORCENTAJE DE ACCIONES REALIZADAS.	DE ACTIVIDAD	(NÚMERO DE ACCIONES REALIZADAS / NÚMERO DE ACCIONES PLANEADAS) * 100	NÚMERO DE ACCIONES REALIZADAS / NÚMERO DE ACCIONES PLANEADAS	100	100	N/D	N/D	N/D	N/D	N/D	ACCIONES	
E	E0029	E0029	1 GOBIERNO	IMPLUS		18,654.71	26,273.74	1,507.10		12,502.93	SI	ACTIVIDAD	REUNIÓN CON LA CONSULTORÍA PARA DEFINIR LA AGENDA PARA LA ELABORACIÓN DEL PMDUOET.	PORCENTAJE DE ACCIONES REALIZADAS.	DE ACTIVIDAD	(NÚMERO DE ACCIONES REALIZADAS / NÚMERO DE ACCIONES PLANEADAS) * 100	NÚMERO DE ACCIONES REALIZADAS / NÚMERO DE ACCIONES PLANEADAS	100	100	100	N/D	N/D	N/D	N/D	ACCIONES	

PROGRAMA O PROYECTO DE INVERSIÓN					Presupuesto del programa presupuestario					MIR			Indicadores					Resultado del indicador						
Clasificación Programática acorde al CONAC	Clase del Programa presupuestario	Nombre del programa presupuestario	Identificación del gasto al que corresponde el programa presupuestario	Nombre de la entidad que ejecuta	Aprobado	Modificado	Devengado	Pagado	Pagado	Cuenta con MIR(SI/NO)	Nivel de la MIR del programa	Descripción del resumen narrativo (FIN, Propósito y componentes y actividades)	Nombre del indicador	Nivel de la MIR que corresponde al indicador	Fórmula de cálculo	Descripción de variables de la fórmula	Meta del indicador Programada	Meta del indicador Modificada	Meta del indicador alcanzada	Valor del indicador de la fórmula	Valor del denominador de la fórmula	Unidad de medida de las variables del indicador		
E	E0029	E0029	1 GOBIERNO	IMPLUS	18,654.71	26,273.74	1,507.10	12,502.93		SI	ACTIVIDAD	REVISIÓN DE PROPUESTA PRESENTADAS EN TALLERES Y MODIFICACIÓN DEL PROYECTO	PORCENTAJE DE ACCIONES REALIZADAS.	DE ACTIVIDAD	$\frac{\text{NÚMERO DE ACCIONES REALIZADAS}}{\text{NÚMERO DE ACCIONES PLANEADAS}} * 100$	NÚMERO DE ACCIONES REALIZADAS NÚMERO DE ACCIONES PLANEADAS	100	100	N/D	N/D	N/D	N/D	ACCIONES	
E	E0029	E0029	1 GOBIERNO	IMPLUS	18,654.71	26,273.74	1,507.10	12,502.93		SI	ACTIVIDAD	SOLICITUD DE COTIZACIONES TÉCNICAS ECONÓMICAS PARA LA ACTUALIZACIÓN DEL PMDUOET A CONSULTORIAS ESPECIALIZADAS.	PORCENTAJE DE ACCIONES REALIZADAS.	DE ACTIVIDAD	$\frac{\text{NÚMERO DE ACCIONES REALIZADAS}}{\text{NÚMERO DE ACCIONES PLANEADAS}} * 100$	NÚMERO DE ACCIONES REALIZADAS NÚMERO DE ACCIONES PLANEADAS	100	100	100	N/D	N/D	N/D	ACCIONES	
E	E0029	E0029	1 GOBIERNO	IMPLUS	74,618.84	105,094.96	6,028.40	50,011.72		SI	COMPONENTE	SEGUIMIENTO ANUAL DEL PGM REALIZADO.	POR DEFINIR.	COMPONENTE	POR DEFINIR.	POR DEFINIR.	100	100	N/D	N/D	N/D	N/D	PORCENTAJE	
E	E0029	E0029	1 GOBIERNO	IMPLUS	18,654.71	26,273.74	1,507.10	12,502.93		SI	ACTIVIDAD	DISEÑO E INSTRUMENTACIÓN DE UNA METODOLOGÍA PARA LA EVALUACIÓN DEL PGM ESTABLECIENDO INDICADORES	PORCENTAJE DE ACCIONES REALIZADAS.	DE ACTIVIDAD	$\frac{\text{NÚMERO DE ACCIONES REALIZADAS}}{\text{NÚMERO DE ACCIONES PLANEADAS}} * 100$	NÚMERO DE ACCIONES REALIZADAS NÚMERO DE ACCIONES PLANEADAS	100	100	100	N/D	N/D	N/D	ACCIONES	
E	E0029	E0029	1 GOBIERNO	IMPLUS	18,654.71	26,273.74	1,507.10	12,502.93		SI	ACTIVIDAD	DOCUMENTO CON EL AVANCE ANUAL DE INDICADORES	PORCENTAJE DE ACCIONES REALIZADAS.	DE ACTIVIDAD	$\frac{\text{NÚMERO DE ACCIONES REALIZADAS}}{\text{NÚMERO DE ACCIONES PLANEADAS}} * 100$	NÚMERO DE ACCIONES REALIZADAS NÚMERO DE ACCIONES PLANEADAS	100	100	N/D	N/D	N/D	N/D	ACCIONES	
E	E0029	E0029	1 GOBIERNO	IMPLUS	18,654.71	26,273.74	1,507.10	12,502.93		SI	ACTIVIDAD	REUNIONES CON LAS DIFERENTES DEPENDENCIAS PARA CONOCER SUS PLANES Y ACTIVIDADES PARA DEFINIR SUS ENTREGABLES A EVALUAR	PORCENTAJE DE ACCIONES REALIZADAS.	DE ACTIVIDAD	$\frac{\text{NÚMERO DE ACCIONES REALIZADAS}}{\text{NÚMERO DE ACCIONES PLANEADAS}} * 100$	NÚMERO DE ACCIONES REALIZADAS NÚMERO DE ACCIONES PLANEADAS	100	100	100	N/D	N/D	N/D	ACCIONES	
E	E0029	E0029	1 GOBIERNO	IMPLUS	18,654.71	26,273.74	1,507.10	12,502.93		SI	ACTIVIDAD	SEGUIMIENTO AL AVANCE DE CADA INDICADOR CON CADA DEPENDENCIA.	PORCENTAJE DE ACCIONES REALIZADAS.	DE ACTIVIDAD	$\frac{\text{NÚMERO DE ACCIONES REALIZADAS}}{\text{NÚMERO DE ACCIONES PLANEADAS}} * 100$	NÚMERO DE ACCIONES REALIZADAS NÚMERO DE ACCIONES PLANEADAS	100	100	N/D	N/D	N/D	N/D	ACCIONES	
E	E0029	E0029	1 GOBIERNO	IMPLUS	37,309.42	52,547.48	3,014.20	25,005.86		SI	COMPONENTE	TRABAJO EN CONJUNTO CON CADA DEPENDENCIA DE LA ENTIDAD MUNICIPAL EN ACCIONES QUE REQUIERAN ASESORÍA Y PARTICIPACIÓN DEL IMPLUS	POR DEFINIR.	COMPONENTE	POR DEFINIR.	POR DEFINIR.	100	100	N/D	N/D	N/D	N/D	PORCENTAJE	
E	E0029	E0029	1 GOBIERNO	IMPLUS	18,654.71	26,273.74	1,507.10	12,502.93		SI	ACTIVIDAD	APOYO PARA LA DOCUMENTACIÓN PARA EL MANUAL PROCEDIMIENTOS O DE LA DIRECCIÓN DE RECURSOS HUMANOS	PORCENTAJE DE ACCIONES REALIZADAS.	DE ACTIVIDAD	$\frac{\text{NÚMERO DE ACCIONES REALIZADAS}}{\text{NÚMERO DE ACCIONES PLANEADAS}} * 100$	NÚMERO DE ACCIONES REALIZADAS NÚMERO DE ACCIONES PLANEADAS	100	100	100	N/D	N/D	N/D	ACCIONES	
E	E0029	E0029	1 GOBIERNO	IMPLUS	18,654.71	26,273.74	1,507.10	12,502.93		SI	ACTIVIDAD	COLABORACIÓN EN EL PLAN ESTRATÉGICO DE SEGURIDAD 2018-2021	PORCENTAJE DE ACCIONES REALIZADAS.	DE ACTIVIDAD	$\frac{\text{NÚMERO DE ACCIONES REALIZADAS}}{\text{NÚMERO DE ACCIONES PLANEADAS}} * 100$	NÚMERO DE ACCIONES REALIZADAS NÚMERO DE ACCIONES PLANEADAS	100	100	150	N/D	N/D	N/D	N/D	ACCIONES
E	E0004	E0004	1 GOBIERNO	UNIDAD DE TRANSPARENCIA	1,290,319.92	842,020.80	2,672.40	0.00	355,918.32	SI	FIN	CONTRIBUIR A LA DISMINUCIÓN DE VIOLACIONES DE LOS DERECHOS DE ACCESO A LA INFORMACIÓN DE LOS HABITANTES DEL MUNICIPIO, A TRAVÉS DE ACCIONES PARA TRANSPARENTAR LA INFORMACIÓN DE LA ADMINISTRACIÓN PÚBLICA MUNICIPAL	TASA DE VARIACIÓN DEL NÚMERO DE VIOLACIONES DE LOS DERECHOS DE ACCESO A LA INFORMACIÓN DE LOS HABITANTES DEL MUNICIPIO	DE FIN	$\frac{((A/B)-1)*100}{A}$	DISMINUCIÓN DE LA PROPORCIÓN DEL NÚMERO DE VIOLACIONES DE LOS DERECHOS DE ACCESO A LA INFORMACIÓN EN EL PERÍODO ACTUAL DISMINUCIÓN DE LA PROPORCIÓN DEL NÚMERO DE VIOLACIONES DE LOS DERECHOS DE ACCESO A LA INFORMACIÓN EN EL PERÍODO ANTERIOR	5	5	N/D	N/D	N/D	N/D	PROPORCIÓN	

PROGRAMA O PROYECTO DE INVERSIÓN					Presupuesto del programa presupuestario					MIR			Indicadores					Resultado del indicador					
Clasificación Programática acorde al CDNAC	Clave del Programa presupuestario	Nombre del programa presupuestario	Clasificación funcional del gasto al que corresponde programa presupuestario	Nombre de la dependencia o entidad que ejecuta	Aprobado	Modificado	Devengado	Ejecido	Pagado	Cuenta MIR(S/NO)	Nivel de la MIR del programa	Descripción del resumen narrativo (FIN, Propósito, componentes y actividades)	Nombre del indicador	Nivel de la MIR que corresponde al indicador	Formula de cálculo	Descripción de variables de la formula	Meta del indicador Programada	Meta del indicador Modificada	Meta del indicador alcanzada	Valor del numerador de formula	Valor del denominador de formula	Unidad de medida de las variables del indicador	
E	E0004	E0004	1 GOBIERNO	UNIDAD DE TRANSPARENCIA	1,290,319.92	842,020.80	2,672.40	0.00	355,918.32	SI	PROPÓSITO	DISMINUCIÓN DE LAS NECESIDADES DE REALIZAR SOLICITUDES DE INFORMACIÓN DE LAS ACCIONES DE LA CIUDAD PUBLICA, POR PARTE DE LOS HABITANTES DEL MUNICIPIO DE SILAO	TASA DE VARIACIÓN DEL NÚMERO DE SOLICITUDES DE INFORMACIÓN DE LAS ACCIONES MUNICIPALES DE GOBIERNO	PROPÓSITO	$(A/B)-1*100$	PROPORCIÓN DEL NÚMERO DE SOLICITUDES DE INFORMACIÓN DE LAS ACCIONES MUNICIPALES DE GOBIERNO RECIBIDAS EN EL PERIODO ACTUAL	5	5	N/D	N/D	N/D	N/D	PROPORCIÓN
E	E0004	E0004	1 GOBIERNO	UNIDAD DE TRANSPARENCIA	215,053.32	140,336.80	445.40		59,319.72	SI	COMPONENTE	CONOCIMIENTO SOBRE LAS OBLIGACIONES DE LA NORMATIVA POR PARTE DE LAS DEPENDENCIAS PROVISTO	TASA DE VARIACIÓN DEL NÚMERO DE EVENTOS DE DIFUSIÓN INTERNA EN TEMAS DE TRANSPARENCIA Y RENDICIÓN DE CUENTAS	COMPONENTE	$(A/B)-1*100$	PROPORCIÓN DEL NÚMERO DE EVENTOS DE DIFUSIÓN DE LA NORMATIVA EN TEMAS DE TRANSPARENCIA Y RENDICIÓN DE CUENTAS, REALIZADOS EN EL PERIODO ACTUAL	5	5	N/D	N/D	N/D	N/D	PROPORCIÓN
E	E0004	E0004	1 GOBIERNO	UNIDAD DE TRANSPARENCIA	107,526.66	70,168.40	222.70		29,659.86	SI	ACTIVIDAD	IDENTIFICACIÓN DE ÁREAS DE CONOCIMIENTO DEBILES POR PARTE DE LA ADMINISTRACIÓN	PORCENTAJE DE ACCIONES REALIZADAS	ACTIVIDAD	$(NÚMERO DE ACCIONES REALIZADAS / NÚMERO DE ACCIONES PLANEADAS)*100$	NÚMERO DE ACCIONES REALIZADAS	100	100	25	N/D	N/D	ACCIONES	
E	E0004	E0004	1 GOBIERNO	UNIDAD DE TRANSPARENCIA	107,526.66	70,168.40	222.70		29,659.86	SI	ACTIVIDAD	IMPARTICIÓN DE LAS CAPACITACIONES A LOS MIEMBROS DE LA ADMINISTRACIÓN PÚBLICA SOBRE LA NORMATIVIDAD DE TRANSPARENCIA	PORCENTAJE DE ACCIONES REALIZADAS	ACTIVIDAD	$(NÚMERO DE ACCIONES REALIZADAS / NÚMERO DE ACCIONES PLANEADAS)*100$	NÚMERO DE ACCIONES REALIZADAS	100	100	25	N/D	N/D	ACCIONES	
E	E0004	E0004	1 GOBIERNO	UNIDAD DE TRANSPARENCIA	215,053.32	140,336.80	445.40		59,319.72	SI	COMPONENTE	EL MANEJO DE LOS DATOS PERSONAL DE LOS CIUDADANOS SE REALIZA EN CUMPLIMIENTO DE LA NORMATIVA	TASA DE VARIACIÓN DEL NÚMERO DE REPORTES POR PARTE DE LA CIUDADANÍA DEL USO INADECUADO DE DATOS PERSONALES	COMPONENTE	$(A/B)-1*100$	PROPORCIÓN DEL NÚMERO DE REPORTES POR PARTE DE LA CIUDADANÍA, DEL USO INADECUADO DE DATOS PERSONALES EN EL PERIODO ACTUAL	100	100	N/D	N/D	N/D	N/D	PROPORCIÓN
E	E0004	E0004	1 GOBIERNO	UNIDAD DE TRANSPARENCIA	107,526.66	70,168.40	222.70		29,659.86	SI	ACTIVIDAD	COMUNICACIÓN DE LA NORMATIVA DE USO DE DATOS PERSONALES	PORCENTAJE DE ACCIONES REALIZADAS	ACTIVIDAD	$(NÚMERO DE ACCIONES REALIZADAS / NÚMERO DE ACCIONES PLANEADAS)*100$	NÚMERO DE ACCIONES REALIZADAS	100	100	25	N/D	N/D	ACCIONES	

PROGRAMA O PROYECTO DE INVERSIÓN					Presupuesto del programa presupuestario					MIR				Indicadores					Resultado del Indicador				
Clasificación Programática acorde al CONAC	Clave del Programa presupuestario	Nombre del programa presupuestario	Clasificación funcional del gasto al que corresponde el programa presupuestario	Nombre de la dependencia o entidad que ejecuta	Aprobado	Modificado	Devengado	Ejecido	Pagado	Cuenta con MIR(S/NO)	Nivel de la MIR del programa	Descripción del resumen narrativo (FIN, Propósito, componentes y actividades)	Nombre del indicador	Nivel de la MIR del indicador	Fórmula que corresponde al indicador	Descripción de variables de la fórmula	Meta del indicador Programada	Meta del indicador Modificada	Meta del indicador alcanzada	Valor del numerador de la fórmula	Valor del denominador de la fórmula	Unidad de medida de las variables del indicador	de las del
E	E0004	E0004	1 GOBIERNO	UNIDAD DE TRANSPARENCIA	107,526.66	70,168.40	222.70		29,659.86	SI	ACTIVIDAD	VERIFICACIÓN DEL CUMPLIMIENTO DE LA NORMA	PORCENTAJE DE ACCIONES REALIZADAS.	DE ACTIVIDAD	(NÚMERO DE ACCIONES REALIZADAS / NÚMERO DE ACCIONES PLANEADAS) * 100	NÚMERO DE ACCIONES REALIZADAS / NÚMERO DE ACCIONES PLANEADAS	100	100	25	N/D	N/D		ACCIONES
E	E0004	E0004	1 GOBIERNO	UNIDAD DE TRANSPARENCIA	322,579.98	210,505.20	668.10		88,979.58	SI	COMPONENTE	INFORMACIÓN DE LAS ACCIONES DE GOBIERNO QUE ESTABLECE LA NORMATIVIDAD COMO PÚBLICA SE ENCUENTRA PUBLICADA	TASA DE VARIACIÓN DEL NÚMERO DE ACCIONES DEL GOBIERNO MUNICIPAL DIFUNDIDAS A LA CIUDADANÍA	DE COMPONENTE	((A/B)-1)*100	PROPORCIÓN DEL NÚMERO DE ACCIONES DEL GOBIERNO MUNICIPAL DIFUNDIDAS A LA CIUDADANÍA EN EL PERIODO ACTUAL / PROPORCIÓN DEL NÚMERO DE ACCIONES DEL GOBIERNO MUNICIPAL DIFUNDIDAS A LA CIUDADANÍA EN EL PERIODO ANTERIOR	5	5	N/D	N/D	N/D		PROPORCIÓN
E	E0004	E0004	1 GOBIERNO	UNIDAD DE TRANSPARENCIA	107,526.66	70,168.40	222.70		29,659.86	SI	ACTIVIDAD	ARCHIVO DE LOS RESULTADOS DE LAS EVALUACIONES DEL CUMPLIMIENTO DE LOS LAS NOTIFICACIONES DE PUBLICACIÓN DE INFORMACIÓN DE ACUERDO A LA NORMA	PORCENTAJE DE ACCIONES REALIZADAS.	DE ACTIVIDAD	(NÚMERO DE ACCIONES REALIZADAS / NÚMERO DE ACCIONES PLANEADAS) * 100	NÚMERO DE ACCIONES REALIZADAS / NÚMERO DE ACCIONES PLANEADAS	100	100	25	N/D	N/D		ACCIONES
E	E0004	E0004	1 GOBIERNO	UNIDAD DE TRANSPARENCIA	107,526.66	70,168.40	222.70		29,659.86	SI	ACTIVIDAD	EVALUACIÓN DEL CUMPLIMIENTO DE LAS NOTIFICACIONES DE PUBLICACIÓN DE INFORMACIÓN DE ACUERDO A LA NORMA	PORCENTAJE DE ACCIONES REALIZADAS.	DE ACTIVIDAD	(NÚMERO DE ACCIONES REALIZADAS / NÚMERO DE ACCIONES PLANEADAS) * 100	NÚMERO DE ACCIONES REALIZADAS / NÚMERO DE ACCIONES PLANEADAS	100	100	25	N/D	N/D		ACCIONES
E	E0004	E0004	1 GOBIERNO	UNIDAD DE TRANSPARENCIA	107,526.66	70,168.40	222.70		29,659.86	SI	ACTIVIDAD	NOTIFICACIÓN DE LA INFORMACIÓN Y PLAZOS PARA LA PUBLICACIÓN DE INFORMACIÓN OBLIGADA POR LA NORMATIVIDAD	PORCENTAJE DE ACCIONES REALIZADAS.	DE ACTIVIDAD	(NÚMERO DE ACCIONES REALIZADAS / NÚMERO DE ACCIONES PLANEADAS) * 100	NÚMERO DE ACCIONES REALIZADAS / NÚMERO DE ACCIONES PLANEADAS	100	100	25	N/D	N/D		ACCIONES
E	E0004	E0004	1 GOBIERNO	UNIDAD DE TRANSPARENCIA	215,053.32	140,336.80	445.40		59,319.72	SI	COMPONENTE	PROMOCIÓN DE LOS DERECHO DE ACCESO A LA INFORMACIÓN PÚBLICA REALIZADA	TASA DE VARIACIÓN DEL NÚMERO DE ACCIONES DE PROMOCIÓN DEL DERECHO DE ACCESO A LA INFORMACIÓN	DE COMPONENTE	((A/B)-1)*100	PROPORCIÓN DEL NÚMERO DE ACCIONES DE PROMOCIÓN DEL DERECHO DE ACCESO A LA INFORMACIÓN, REALIZADAS EN EL PERIODO ACTUAL / PROPORCIÓN DEL NÚMERO DE ACCIONES DE PROMOCIÓN DEL DERECHO DE ACCESO A LA INFORMACIÓN, REALIZADAS EN EL PERIODO ANTERIOR	5	5	N/D	N/D	N/D		PROPORCIÓN
E	E0004	E0004	1 GOBIERNO	UNIDAD DE TRANSPARENCIA	107,526.66	70,168.40	222.70		29,659.86	SI	ACTIVIDAD	PLANEACIÓN DE LAS CAMPAÑAS DE PROMOCION DE LOS DERECHOS DE ACCESO A LA INFORMACIÓN	PORCENTAJE DE ACCIONES REALIZADAS.	DE ACTIVIDAD	(NÚMERO DE ACCIONES REALIZADAS / NÚMERO DE ACCIONES PLANEADAS) * 100	NÚMERO DE ACCIONES REALIZADAS / NÚMERO DE ACCIONES PLANEADAS	100	100	25	N/D	N/D		ACCIONES
E	E0004	E0004	1 GOBIERNO	UNIDAD DE TRANSPARENCIA	107,526.66	70,168.40	222.70		29,659.86	SI	ACTIVIDAD	REALIZACIÓN DE LAS CAMPAÑAS DE PROMOCION	PORCENTAJE DE ACCIONES REALIZADAS.	DE ACTIVIDAD	(NÚMERO DE ACCIONES REALIZADAS / NÚMERO DE ACCIONES PLANEADAS) * 100	NÚMERO DE ACCIONES REALIZADAS / NÚMERO DE ACCIONES PLANEADAS	100	100	25	N/D	N/D		ACCIONES

Handwritten signature or initials in blue ink.

PROGRAMA O PROYECTO DE INVERSIÓN					Presupuesto del programa presupuestario					MIR			Indicadores					Resultado del indicador						
Clasificación Programática acorde al CONAF	Clave del Programa presupuestario	Nombre del programa presupuestario	Clasificación funcional del gasto al que corresponde el programa presupuestario	Nombre de la dependencia o entidad que lo ejecuta	Aprobado	Modificado	Devengado	Ejercido	Pagado	Cuenta MIR(S/NO)	Nivel de la MIR del programa	Descripción del resumen narrativo (FIN, Propósito, componentes y actividades)	Nombre del indicador	Nivel de la MIR del indicador que corresponde	Formula de cálculo	Descripción de variables de la formula	Meta del indicador Programada	Meta del indicador Modificada	Meta del indicador alcanzada	Valor del numerador de la formula	Valor del denominador de la formula	Unidad de medida de las variables del indicador	de las variables del	
E	E0004	E0004	1 GOBIERNO	UNIDAD DE TRANSPARENCIA	322,579.98	210,505.20	668.10		88,979.58	SI	COMPONENTE	SOLICITUDES DE ACCESO A LA INFORMACIÓN ATENDIDAS DE ACUERDO A LOS TIEMPOS SERALADOS EN LA NORMATIVIDAD	TASA DE VARIACIÓN DEL NÚMERO DE SOLICITUDES DE ACCESO A LA INFORMACIÓN ATENDIDAS EN LA BASE A LA NORMATIVIDAD APLICABLE	COMPONENTE	$((A/B)-1)*100$	PROPORCIÓN DEL NÚMERO DE SOLICITUDES DE ACCESO A LA INFORMACIÓN ATENDIDAS EN BASE A LA NORMATIVIDAD APLICABLE, REALIZADAS EN EL PERIODO ACTUAL PROPORCIÓN DEL NÚMERO DE SOLICITUDES DE ACCESO A LA INFORMACIÓN ATENDIDAS EN BASE A LA NORMATIVIDAD APLICABLE, REALIZADAS EN EL PERIODO ANTERIOR	5	5	N/D	N/D	N/D	N/D	PROPORCIÓN	
E	E0004	E0004	1 GOBIERNO	UNIDAD DE TRANSPARENCIA	107,526.66	70,168.40	222.70		29,659.86	SI	ACTIVIDAD	ARCHIVO DE LAS SOLICITUDES REALIZADAS	PORCENTAJE DE ACCIONES REALIZADAS.	ACTIVIDAD	$(\text{NÚMERO DE ACCIONES REALIZADAS} / \text{NÚMERO DE ACCIONES PLANEADAS}) * 100$	NÚMERO DE ACCIONES REALIZADAS / NÚMERO DE ACCIONES PLANEADAS	100	100	25	N/D	N/D	ACCIONES		
E	E0004	E0004	1 GOBIERNO	UNIDAD DE TRANSPARENCIA	107,526.66	70,168.40	222.70		29,659.86	SI	ACTIVIDAD	RECEPCIÓN DE LAS SOLICITUDES DE ACCESO A LA INFORMACIÓN	PORCENTAJE DE ACCIONES REALIZADAS.	ACTIVIDAD	$(\text{NÚMERO DE ACCIONES REALIZADAS} / \text{NÚMERO DE ACCIONES PLANEADAS}) * 100$	NÚMERO DE ACCIONES REALIZADAS / NÚMERO DE ACCIONES PLANEADAS	100	100	25	N/D	N/D	ACCIONES		
E	E0004	E0004	1 GOBIERNO	UNIDAD DE TRANSPARENCIA	107,526.66	70,168.40	222.70		29,659.86	SI	ACTIVIDAD	RESPUESTA DE LAS SOLICITUDES DE INFORMACIÓN ENTREGADA POR LAS DEPENDENCIAS PARA LA ATENCIÓN DE LOS SOLICITANTES DE INFORMACIÓN	PORCENTAJE DE ACCIONES REALIZADAS.	ACTIVIDAD	$(\text{NÚMERO DE ACCIONES REALIZADAS} / \text{NÚMERO DE ACCIONES PLANEADAS}) * 100$	NÚMERO DE ACCIONES REALIZADAS / NÚMERO DE ACCIONES PLANEADAS	100	100	25	N/D	N/D	ACCIONES		
E	E0033	E0033	2 DESARROLLO SOCIAL	DIRECCIÓN DE DESARROLLO RURAL	7,075,464.00	9,461,733.75	10,350.00	0.00	2,962,972.35	SI	FIN	CONTRIBUIR A MEJORAR EL DESARROLLO RURAL, A TRAVÉS DE PROGRAMAS Y ACCIONES DE APOYO AL SECTOR AGROPECUARIO Y LA POBLACIÓN RURAL DEL MUNICIPIO.	TASA DE VARIACIÓN DE LA PROPORCIÓN DE INGRESOS DE FAMILIAS RURALES EN EL MUNICIPIO	FIN	$((A/B)-1)*100$	PROPORCIÓN DE INGRESOS PERCIBIDOS EN LAS FAMILIAS DEL SECTOR RURAL, EN EL PERIODO ACTUAL. PROPORCIÓN DE INGRESOS PERCIBIDOS EN LAS FAMILIAS DEL SECTOR RURAL, EN EL PERIODO ANTERIOR.	5	5	N/D	N/D	N/D	PROPORCIÓN		
E	E0033	E0033	2 DESARROLLO SOCIAL	DIRECCIÓN DE DESARROLLO RURAL	7,075,464.00	9,461,733.75	10,350.00	0.00	2,962,972.35	SI	PROPÓSITO	EL SECTOR AGROPECUARIO DEL MUNICIPIO MEJORA SUS OPORTUNIDADES DE DESARROLLO.	TASA DE VARIACIÓN DE ACCIONES DE FORTALECIMIENTO DIRIGIDAS AL SECTOR RURAL	PROPÓSITO	$((A/B)-1)*100$	PROPORCIÓN DEL NÚMERO DE ACCIONES DE FORTALECIMIENTO DIRIGIDAS AL SECTOR RURAL EN EL PERIODO ACTUAL. PROPORCIÓN DEL NÚMERO DE ACCIONES DE FORTALECIMIENTO DIRIGIDAS AL SECTOR RURAL EN EL PERIODO ANTERIOR	5	5	N/D	N/D	N/D	PROPORCIÓN		

SN

PROGRAMA O PROYECTO DE INVERSIÓN					Presupuesto del programa presupuestario					MIR			Indicadores					Resultado del indicador						
Clasificación Programática acorde al CONAC	Clave del Programa presupuestario	Nombre del programa presupuestario	Clasificación funcional del gasto al que corresponde el programa presupuestario	Nombre de la dependencia o entidad que ejecuta	Aprobado	Modificado	Devengado	Ejercido	Pagado	Cuenta con MIR(S) (NO)	Nivel de la MIR del programa	Descripción del resumen narrativo (FIN Propósito componentes y actividades)	Nombre del indicador	Nivel de la MIR del programa que corresponde al indicador	Fórmula de cálculo	Descripción de variables de la fórmula	Meta del indicador Programada	Meta del indicador Modificada	Meta del indicador alcanzada	Valor del numerador de la fórmula	Valor del denominador de la fórmula	Unidad de medida de las variables del indicador	de las variables del	
E	E0033	E0033	2 DESARROLLO SOCIAL	DIRECCIÓN DE DESARROLLO RURAL	1,415,092.80	1,892,346.75	2,070.00		592,594.47	SI	COMPONENTE	ACCESO A PRODUCTORES AGROPECUARIOS OTORGADO A PRODUCTORES BÁSICOS EN EL MUNICIPIO	TASA DE VARIACIÓN DEL NÚMERO DE ENTREGADOS A PRODUCTORES AGROPECUARIOS EN EL MUNICIPIO	COMPONENTE	$(A/B)-1$ * 100	PROPORCIÓN DE INSUMOS BÁSICOS ENTREGADOS A PRODUCTORES AGROPECUARIOS EN EL PERIODO ACTUAL PROPORCIÓN DE INSUMOS BÁSICOS ENTREGADOS A PRODUCTORES AGROPECUARIOS EN EL PERIODO ANTERIOR	5	5	4	N/D	N/D			PROPORCIÓN
E	E0033	E0033	2 DESARROLLO SOCIAL	DIRECCIÓN DE DESARROLLO RURAL	471,697.60	630,782.25	690.00		197,531.49	SI	ACTIVIDAD	APLICACIÓN DE PROGRAMAS EN BENEFICIO DE LA POBLACIÓN AGROPECUARIA	PORCENTAJE DE ACCIONES REALIZADAS.	ACTIVIDAD	$(\text{NÚMERO DE ACCIONES REALIZADAS} / \text{NÚMERO DE ACCIONES PLANEADAS}) * 100$	NÚMERO DE ACCIONES REALIZADAS / NÚMERO DE ACCIONES PLANEADAS	100	100	200	N/D	N/D			ACCIONES
E	E0033	E0033	2 DESARROLLO SOCIAL	DIRECCIÓN DE DESARROLLO RURAL	471,697.60	630,782.25	690.00		197,531.49	SI	ACTIVIDAD	ARCHIVO DE LOS EXPEDIENTES DE LOS PROGRAMAS APLICADOS Y SUS BENEFICIARIOS	PORCENTAJE DE ACCIONES REALIZADAS.	ACTIVIDAD	$(\text{NÚMERO DE ACCIONES REALIZADAS} / \text{NÚMERO DE ACCIONES PLANEADAS}) * 100$	NÚMERO DE ACCIONES REALIZADAS / NÚMERO DE ACCIONES PLANEADAS	100	100	200	N/D	N/D			ACCIONES
E	E0033	E0033	2 DESARROLLO SOCIAL	DIRECCIÓN DE DESARROLLO RURAL	471,697.60	630,782.25	690.00		197,531.49	SI	ACTIVIDAD	DETECCIÓN DE LA PROBLEMÁTICA, CARENCIA, NECESIDADES Y ÁREAS DE OPORTUNIDAD DE LAS ZONAS AGROPECUARIAS DEL MUNICIPIO	PORCENTAJE DE ACCIONES REALIZADAS.	ACTIVIDAD	$(\text{NÚMERO DE ACCIONES REALIZADAS} / \text{NÚMERO DE ACCIONES PLANEADAS}) * 100$	NÚMERO DE ACCIONES REALIZADAS / NÚMERO DE ACCIONES PLANEADAS	100	100	58.3	N/D	N/D			ACCIONES
E	E0033	E0033	2 DESARROLLO SOCIAL	DIRECCIÓN DE DESARROLLO RURAL	1,415,092.80	1,892,346.75	2,070.00		592,594.47	SI	COMPONENTE	ACCESO A PRODUCTORES AGROPECUARIOS A TECNOLOGÍA Y CAPACITACIÓN OTORGADO A PRODUCTORES AGROPECUARIOS EN EL MUNICIPIO	TASA DE VARIACIÓN DEL NÚMERO DE APOYOS DE CAPACITACIÓN Y TECNOLOGÍA OTORGADOS A PRODUCTORES AGROPECUARIOS EN EL MUNICIPIO	COMPONENTE	$(A/B)-1$ * 100	PROPORCIÓN DEL NÚMERO DE APOYOS DE CAPACITACIÓN Y TECNOLOGÍA OTORGADOS A PRODUCTORES AGROPECUARIOS EN EL PERIODO ACTUAL PROPORCIÓN DEL NÚMERO DE APOYOS DE CAPACITACIÓN Y TECNOLOGÍA OTORGADOS A PRODUCTORES AGROPECUARIOS EN EL PERIODO ANTERIOR	5	5	N/D	N/D	N/D			PROPORCIÓN
E	E0033	E0033	2 DESARROLLO SOCIAL	DIRECCIÓN DE DESARROLLO RURAL	471,697.60	630,782.25	690.00		197,531.49	SI	ACTIVIDAD	APLICACIÓN DE PROGRAMAS EN BENEFICIO DE LA POBLACIÓN AGROPECUARIA	PORCENTAJE DE ACCIONES REALIZADAS.	ACTIVIDAD	$(\text{NÚMERO DE ACCIONES REALIZADAS} / \text{NÚMERO DE ACCIONES PLANEADAS}) * 100$	NÚMERO DE ACCIONES REALIZADAS / NÚMERO DE ACCIONES PLANEADAS	100	100	150	N/D	N/D			ACCIONES
E	E0033	E0033	2 DESARROLLO SOCIAL	DIRECCIÓN DE DESARROLLO RURAL	471,697.60	630,782.25	690.00		197,531.49	SI	ACTIVIDAD	ARCHIVO DE LOS EXPEDIENTES DE LOS PROGRAMAS APLICADOS Y SUS BENEFICIARIOS	PORCENTAJE DE ACCIONES REALIZADAS.	ACTIVIDAD	$(\text{NÚMERO DE ACCIONES REALIZADAS} / \text{NÚMERO DE ACCIONES PLANEADAS}) * 100$	NÚMERO DE ACCIONES REALIZADAS / NÚMERO DE ACCIONES PLANEADAS	100	100	250	N/D	N/D			ACCIONES
E	E0033	E0033	2 DESARROLLO SOCIAL	DIRECCIÓN DE DESARROLLO RURAL	471,697.60	630,782.25	690.00		197,531.49	SI	ACTIVIDAD	DETECCIÓN DE LA PROBLEMÁTICA, CARENCIA, NECESIDADES Y ÁREAS DE OPORTUNIDAD DE LAS ZONAS AGROPECUARIAS DEL MUNICIPIO	PORCENTAJE DE ACCIONES REALIZADAS.	ACTIVIDAD	$(\text{NÚMERO DE ACCIONES REALIZADAS} / \text{NÚMERO DE ACCIONES PLANEADAS}) * 100$	NÚMERO DE ACCIONES REALIZADAS / NÚMERO DE ACCIONES PLANEADAS	100	100	75	N/D	N/D			ACCIONES

520

PROGRAMA O PROYECTO DE INVERSIÓN					Presupuesto del programa presupuestario					MIR			Indicadores					Resultado del indicador						
Clasificación Programática, Cuenta del FONAFIN	Código del Programa Presupuestario	Nombre del Programa Presupuestario	Clasificación funcional del gasto al que corresponde el programa presupuestario	Nombre de la dependencia entidad que ejecuta	Aprobado	Modificado	Devengado	Ejercido	Pagado	Cuenta MIR(SI/NO)	Nivel de la MIR del programa	Descripción del resumen narrativo (FIN, Propósito, componentes y actividades)	Nombre del indicador	Nivel de la MIR al que corresponde el indicador	Fórmula de cálculo	Descripción de variables de la fórmula	Meta del indicador Programada	Meta del indicador Modificada	Meta del indicador Alcanzada	Valor del numerador de la fórmula	Valor del denominador de la fórmula	Unidad de medida de las variables del indicador	de las del	
E	E0033	E0033	2 DESARROLLO SOCIAL	DIRECCIÓN DE DESARROLLO RURAL	1,415,092.80	1,892,346.75	2,070.00		592,594.47	SI	COMPONENTE	ATENCIÓN DE CARENCIAS SOCIALES EN ZONAS RURALES BRINDADA	TASA DE VARIACIÓN DEL NÚMERO DE PROGRAMAS IMPLEMENTADOS EN EL MUNICIPIO, DEDICADOS A LA ATENCIÓN DE CARENCIAS SOCIALES EN LA ZONA RURAL	COMPONENTE	$((A/B)-1)*100$	PROPORCIÓN DEL NÚMERO DE PROGRAMAS DEDICADOS A LA ATENCIÓN DE CARENCIAS SOCIALES EN LA ZONA RURAL, IMPLEMENTADOS EN EL PERIODO ACTUAL	5	5	N/D	N/D	N/D	N/D	PROPORCIÓN	
E	E0033	E0033	2 DESARROLLO SOCIAL	DIRECCIÓN DE DESARROLLO RURAL	471,697.60	630,782.25	690.00		197,531.49	SI	ACTIVIDAD	APLICACIÓN DE PROGRAMAS EN BENEFICIO DE LA POBLACIÓN AGROPECUARIA	PORCENTAJE DE ACCIONES REALIZADAS.	ACTIVIDAD	$(\text{NÚMERO DE ACCIONES REALIZADAS} / \text{NÚMERO DE ACCIONES PLANEADAS}) * 100$	NÚMERO DE ACCIONES REALIZADAS	100	100	150	N/D	N/D	ACCIONES		
E	E0033	E0033	2 DESARROLLO SOCIAL	DIRECCIÓN DE DESARROLLO RURAL	471,697.60	630,782.25	690.00		197,531.49	SI	ACTIVIDAD	ARCHIVO DE LOS EXPEDIENTES DE LOS PROGRAMAS APLICADOS Y SUS BENEFICIARIOS	PORCENTAJE DE ACCIONES REALIZADAS.	ACTIVIDAD	$(\text{NÚMERO DE ACCIONES REALIZADAS} / \text{NÚMERO DE ACCIONES PLANEADAS}) * 100$	NÚMERO DE ACCIONES REALIZADAS	100	100	250	N/D	N/D	ACCIONES		
E	E0033	E0033	2 DESARROLLO SOCIAL	DIRECCIÓN DE DESARROLLO RURAL	471,697.60	630,782.25	690.00		197,531.49	SI	ACTIVIDAD	DETECCIÓN DE LA PROBLEMÁTICA, CARENCIA, NECESIDADES Y AREAS DE OPORTUNIDAD DE LAS ZONAS AGROPECUARIAS DEL MUNICIPIO	PORCENTAJE DE ACCIONES REALIZADAS.	ACTIVIDAD	$(\text{NÚMERO DE ACCIONES REALIZADAS} / \text{NÚMERO DE ACCIONES PLANEADAS}) * 100$	NÚMERO DE ACCIONES REALIZADAS	100	100	75	N/D	N/D	ACCIONES		
E	E0033	E0033	2 DESARROLLO SOCIAL	DIRECCIÓN DE DESARROLLO RURAL	1,415,092.80	1,892,346.75	2,070.00		592,594.47	SI	COMPONENTE	INFRAESTRUCTURA AGRÍCOLA Y PECUARIA EN EL MUNICIPIO INCREMENTADA	TASA DE VARIACIÓN DE LA INVERSIÓN PARA INFRAESTRUCTURA AGRÍCOLA Y PECUARIA EN EL MUNICIPIO	COMPONENTE	$((A/B)-1)*100$	INCREMENTO DE LA PROPORCIÓN DE LA INVERSIÓN PARA INFRAESTRUCTURA AGRÍCOLA Y PECUARIA EN EL PERIODO ACTUAL	5	5	N/D	N/D	N/D	PROPORCIÓN		
E	E0033	E0033	2 DESARROLLO SOCIAL	DIRECCIÓN DE DESARROLLO RURAL	471,697.60	630,782.25	690.00		197,531.49	SI	ACTIVIDAD	APLICACIÓN DE PROGRAMAS EN BENEFICIO DE LA POBLACIÓN AGROPECUARIA	PORCENTAJE DE ACCIONES REALIZADAS.	ACTIVIDAD	$(\text{NÚMERO DE ACCIONES REALIZADAS} / \text{NÚMERO DE ACCIONES PLANEADAS}) * 100$	NÚMERO DE ACCIONES REALIZADAS	100	100	150	N/D	N/D	ACCIONES		
E	E0033	E0033	2 DESARROLLO SOCIAL	DIRECCIÓN DE DESARROLLO RURAL	471,697.60	630,782.25	690.00		197,531.49	SI	ACTIVIDAD	ARCHIVO DE LOS EXPEDIENTES DE LOS PROGRAMAS APLICADOS Y SUS BENEFICIARIOS	PORCENTAJE DE ACCIONES REALIZADAS.	ACTIVIDAD	$(\text{NÚMERO DE ACCIONES REALIZADAS} / \text{NÚMERO DE ACCIONES PLANEADAS}) * 100$	NÚMERO DE ACCIONES REALIZADAS	100	100	250	N/D	N/D	ACCIONES		
E	E0033	E0033	2 DESARROLLO SOCIAL	DIRECCIÓN DE DESARROLLO RURAL	471,697.60	630,782.25	690.00		197,531.49	SI	ACTIVIDAD	DETECCIÓN DE LA PROBLEMÁTICA, CARENCIA, NECESIDADES Y AREAS DE OPORTUNIDAD DE LAS ZONAS AGROPECUARIAS DEL MUNICIPIO	PORCENTAJE DE ACCIONES REALIZADAS.	ACTIVIDAD	$(\text{NÚMERO DE ACCIONES REALIZADAS} / \text{NÚMERO DE ACCIONES PLANEADAS}) * 100$	NÚMERO DE ACCIONES REALIZADAS	100	100	75	N/D	N/D	ACCIONES		

PROGRAMA O PROYECTO DE INVERSIÓN				Presupuesto del programa presupuestario					MIR			Indicadores						Resultado del indicador									
Clasificación Programática acorde al CONAC	Clave del Programa presupuestario	Nombre del programa presupuestario	Clasificación funcional del gasto al que corresponde el programa presupuestario	Nombre de la dependencia o entidad que lo ejecuta	Aprobado	Modificado	Devengado	Ejercido	Pagado	Cuenta MIR(SI/NO)	Nivel de la MIR del programa	Descripción del resumen narrativo (FIN, Propósito, componentes y actividades)	Nombre del indicador	Nivel de la MIR que corresponde al indicador	Fórmula de cálculo	Descripción de variables de la fórmula	Meta del indicador Programada	Meta del indicador Modificada	Meta del indicador alcanzada	Meta del indicador	Valor del numerador de la fórmula	Valor del denominador de la fórmula	Unidad de medida de las variables del indicador	de las variables del indicador			
E	E0033	E0033	2 DESARROLLO SOCIAL	DIRECCIÓN DE DESARROLLO RURAL	1,415,092.80	1,892,346.75	2,070.00		592,594.47	SI	COMPONENTE	OPORTUNIDADES PARA LA COMERCIALIZACION DE PRODUCTOS INCREMENTADAS	TASA DE VARIACION DEL NUMERO DE PROGRAMAS DE APOYO PARA LA COMERCIALIZACION DE PRODUCTOS AGROPECUARIOS	COMPONENTE	$((A/B)-1)*100$	PROPORCIÓN DEL NÚMERO DE PROGRAMAS DE APOYO PARA LA COMERCIALIZACIÓN DE PRODUCTOS AGROPECUARIOS, IMPLEMENTADOS EN EL PERIODO ACTUAL. PROPORCIÓN DEL NÚMERO DE PROGRAMAS DE APOYO PARA LA COMERCIALIZACIÓN DE PRODUCTOS AGROPECUARIOS, IMPLEMENTADOS EN EL PERIODO ANTERIOR.	5					N/D	N/D	N/D	N/D	N/D	PROPORCIÓN
E	E0033	E0033	2 DESARROLLO SOCIAL	DIRECCIÓN DE DESARROLLO RURAL	471,697.60	630,782.25	690.00		197,531.49	SI	ACTIVIDAD	APLICACIÓN DE PROGRAMAS EN BENEFICIO DE LA POBLACIÓN AGROPECUARIA	PORCENTAJE DE ACCIONES REALIZADAS.	ACTIVIDAD	$(\text{NÚMERO DE ACCIONES REALIZADAS} / \text{NÚMERO DE ACCIONES PLANEADAS}) * 100$	NÚMERO DE ACCIONES REALIZADAS NÚMERO DE ACCIONES PLANEADAS	100					N/D	N/D	N/D	N/D	ACCIONES	
E	E0033	E0033	2 DESARROLLO SOCIAL	DIRECCIÓN DE DESARROLLO RURAL	471,697.60	630,782.25	690.00		197,531.49	SI	ACTIVIDAD	ARCHIVO DE LOS EXPEDIENTES DE LOS PROGRAMAS APLICADOS Y SUS BENEFICIARIOS	PORCENTAJE DE ACCIONES REALIZADAS.	ACTIVIDAD	$(\text{NÚMERO DE ACCIONES REALIZADAS} / \text{NÚMERO DE ACCIONES PLANEADAS}) * 100$	NÚMERO DE ACCIONES REALIZADAS NÚMERO DE ACCIONES PLANEADAS	100					N/D	N/D	N/D	N/D	ACCIONES	
E	E0033	E0033	2 DESARROLLO SOCIAL	DIRECCIÓN DE DESARROLLO RURAL	471,697.60	630,782.25	690.00		197,531.49	SI	ACTIVIDAD	DETECCIÓN DE LA PROBLEMÁTICA, CARENCIA, NECESIDADES Y AREAS DE OPORTUNIDAD DE LAS ZONAS AGROPECUARIAS DEL MUNICIPIO	PORCENTAJE DE ACCIONES REALIZADAS.	ACTIVIDAD	$(\text{NÚMERO DE ACCIONES REALIZADAS} / \text{NÚMERO DE ACCIONES PLANEADAS}) * 100$	NÚMERO DE ACCIONES REALIZADAS NÚMERO DE ACCIONES PLANEADAS	100			75		N/D	N/D	N/D	N/D	ACCIONES	
G	G0028	G0028	2 DESARROLLO SOCIAL	ECOLOGÍA	2,746,744.20	2,455,626.84	2,147.16	0.00	958,494.84	SI	FIN	CONTRIBUIR A MEJORAR EL MEDIO AMBIENTE DEL MUNICIPIO DE SILOO A TRAVÉS DE LA APLICACIÓN DE ACCIONES EN MATERIA DE POLÍTICA AMBIENTAL...	TASA DE VARIACION DEL NUMERO DE CURSOS DE CAPACITACION EN PROTECCION DEL AMBIENTE IMPARTIDOS	FIN	$((A/B)-1)*100$	PROPORCIÓN DEL NÚMERO DE CURSOS DE CAPACITACIÓN ENFOCADOS A LA PROTECCIÓN DEL AMBIENTE, IMPARTIDOS EN EL PERIODO ACTUAL. PROPORCIÓN DEL NÚMERO DE CURSOS DE CAPACITACIÓN ENFOCADOS A LA PROTECCIÓN DEL AMBIENTE, IMPARTIDOS EN EL PERIODO ANTERIOR.	5					N/D	N/D	N/D	N/D	N/D	PROPORCIÓN
G	G0028	G0028	2 DESARROLLO SOCIAL	ECOLOGÍA	2,746,744.20	2,455,626.84	2,147.16	0.00	958,494.84	SI	PROPÓSITO	EL MUNICIPIO DE SILOO DE LA VICTORIA TIENE UN MEDIO AMBIENTE EQUILIBRADO.	TASA DE VARIACION DEL NIVEL DE CALIDAD DEL AIRE EN EL MUNICIPIO	PROPÓSITO	$((A/B)-1)*100$	PROPORCIÓN DEL NIVEL DE CALIDAD DEL AIRE EN EL MUNICIPIO EN EL PERIODO ACTUAL. PROPORCIÓN DEL NIVEL DE CALIDAD DEL AIRE EN EL MUNICIPIO EN EL PERIODO ANTERIOR.	5					N/D	N/D	N/D	N/D	N/D	PROPORCIÓN

PROGRAMA O PROYECTO DE INVERSIÓN					Presupuesto del programa presupuestario					MIR				Indicadores						Resultado del indicador			
Clasificación Programática acorde al CONAC	Clave del Programa presupuestario	Nombre del programa presupuestario	Clasificación funcional del gasto al que corresponde el programa presupuestario	Nombre de la dependencia entidad que ejecuta	Aprobado	Modificado	Devengado	Ejecutado	Pagado	Cuenta con MIR(S)/NO	Nivel de la MIR del programa	Descripción del resumen narrativo (FIN Propósito componentes y actividades)	Nombre del indicador	Nivel de la MIR que corresponde al indicador	Fórmula de cálculo	Descripción de variables de la fórmula	Meta del indicador Programada	Meta del indicador Modificada	Meta del indicador alcanzada	Valor del numerador de fórmula	Valor del denominador de fórmula	Unidad de medida de las variables del indicador	
G	G0028	G0028	2 DESARROLLO SOCIAL	ECOLOGÍA	686,686.05	613,906.71	536.79		239,623.71	SI	COMPONENTE	APROVECHAMIENTO SUSTENTABLE DE LA FLORA Y FAUNA ALCANZADO	TASA DE VARIACIÓN DEL NIVEL DE APROVECHAMIENTO SUSTENTABLE DE LA FLORA Y FAUNA DEL MUNICIPIO	COMPONENTE	$((A/B)-1)*100$	PROPORCIÓN DEL NIVEL DE APROVECHAMIENTO SUSTENTABLE DE LA FLORA Y FAUNA EN EL PERIODO ACTUAL PROPORCIÓN DEL NIVEL DE APROVECHAMIENTO SUSTENTABLE DE LA FLORA Y FAUNA EN EL PERIODO ANTERIOR	5		N/D	N/D	N/D	PROPORCIÓN	
G	G0028	G0028	2 DESARROLLO SOCIAL	ECOLOGÍA	228,895.35	204,635.57	178.93		79,874.57	SI	ACTIVIDAD	ARCHIVO DE LAS CAMPAÑAS DE APROVECHAMIENTO SUSTENTABLE DE LA FLORA	PORCENTAJE DE ACCIONES REALIZADAS.	ACTIVIDAD	$(\text{NÚMERO DE ACCIONES REALIZADAS} / \text{NÚMERO DE ACCIONES PLANEADAS}) * 100$	NÚMERO DE ACCIONES REALIZADAS	100	100	230	N/D	N/D	ACCIONES	
G	G0028	G0028	2 DESARROLLO SOCIAL	ECOLOGÍA	228,895.35	204,635.57	178.93		79,874.57	SI	ACTIVIDAD	DISEÑO DE LAS CAMPAÑAS PARA APROVECHAMIENTO SUSTENTABLE DE LA FLORA	PORCENTAJE DE ACCIONES REALIZADAS.	ACTIVIDAD	$(\text{NÚMERO DE ACCIONES REALIZADAS} / \text{NÚMERO DE ACCIONES PLANEADAS}) * 100$	NÚMERO DE ACCIONES REALIZADAS	100	100	175	N/D	N/D	ACCIONES	
G	G0028	G0028	2 DESARROLLO SOCIAL	ECOLOGÍA	228,895.35	204,635.57	178.93		79,874.57	SI	ACTIVIDAD	EJECUCIÓN DE LAS CAMPAÑAS DE APROVECHAMIENTO SUSTENTABLE DE LA FLORA	PORCENTAJE DE ACCIONES REALIZADAS.	ACTIVIDAD	$(\text{NÚMERO DE ACCIONES REALIZADAS} / \text{NÚMERO DE ACCIONES PLANEADAS}) * 100$	NÚMERO DE ACCIONES REALIZADAS	100	100	250	N/D	N/D	ACCIONES	
			2 DESARROLLO SOCIAL	ECOLOGÍA	604,312.52	710,417.80	7,625.33		417,268.50	SI	ACTIVIDAD			ACTIVIDAD						N/D	N/D	N/D	
			2 DESARROLLO SOCIAL	ECOLOGÍA	604,312.52	710,417.80	7,625.33		417,268.50	SI	ACTIVIDAD			ACTIVIDAD						N/D	N/D	N/D	
			2 DESARROLLO SOCIAL	ECOLOGÍA	604,312.52	710,417.80	7,625.33		417,268.50	SI	ACTIVIDAD			ACTIVIDAD						N/D	N/D	N/D	
			2 DESARROLLO SOCIAL	ECOLOGÍA	604,312.52	710,417.80	7,625.33		417,268.50	SI	ACTIVIDAD			ACTIVIDAD						N/D	N/D	N/D	
			2 DESARROLLO SOCIAL	ECOLOGÍA	604,312.52	710,417.80	7,625.33		417,268.50	SI	ACTIVIDAD			ACTIVIDAD						N/D	N/D	N/D	
			2 DESARROLLO SOCIAL	ECOLOGÍA	604,312.52	710,417.80	7,625.33		417,268.50	SI	ACTIVIDAD			ACTIVIDAD						N/D	N/D	N/D	
			2 DESARROLLO SOCIAL	ECOLOGÍA	604,312.52	710,417.80	7,625.33		417,268.50	SI	ACTIVIDAD			ACTIVIDAD						N/D	N/D	N/D	
			2 DESARROLLO SOCIAL	ECOLOGÍA	604,312.52	710,417.80	7,625.33		417,268.50	SI	ACTIVIDAD			ACTIVIDAD						N/D	N/D	N/D	
			2 DESARROLLO SOCIAL	ECOLOGÍA	604,312.52	710,417.80	7,625.33		417,268.50	SI	ACTIVIDAD			ACTIVIDAD						N/D	N/D	N/D	
			2 DESARROLLO SOCIAL	ECOLOGÍA	604,312.52	710,417.80	7,625.33		417,268.50	SI	ACTIVIDAD			ACTIVIDAD						N/D	N/D	N/D	
			2 DESARROLLO SOCIAL	ECOLOGÍA	604,312.52	710,417.80	7,625.33		417,268.50	SI	ACTIVIDAD			ACTIVIDAD						N/D	N/D	N/D	
			2 DESARROLLO SOCIAL	ECOLOGÍA	604,312.52	710,417.80	7,625.33		417,268.50	SI	ACTIVIDAD			ACTIVIDAD						N/D	N/D	N/D	
			2 DESARROLLO SOCIAL	ECOLOGÍA	604,312.52	710,417.80	7,625.33		417,268.50	SI	ACTIVIDAD			ACTIVIDAD						N/D	N/D	N/D	
G	G0028	G0028	2 DESARROLLO SOCIAL	ECOLOGÍA	686,686.05	613,906.71	536.79		239,623.71	SI	COMPONENTE	ESPACIOS DE DISPOSICIÓN FINAL CON AVANCE EN LA IMPLEMENTACIÓN DE LA NORMA ALCANZADO	TASA DE VARIACIÓN DEL NIVEL DE ESPACIOS DE DISPOSICIÓN FINAL CON AVANCE EN LA IMPLEMENTACIÓN DE LA NORMA APLICABLE AL RUBRO	COMPONENTE	$((A/B)-1)*100$	PROPORCIÓN DEL NÚMERO DE ESPACIOS DE DISPOSICIÓN FINAL CON AVANCE EN LA IMPLEMENTACIÓN DE LA NORMA APLICABLE AL RUBRO, EN EL PERIODO ACTUAL PROPORCIÓN DEL NÚMERO DE ESPACIOS DE DISPOSICIÓN FINAL CON AVANCE EN LA IMPLEMENTACIÓN DE LA NORMA APLICABLE AL RUBRO, EN EL PERIODO ANTERIOR	5		N/D	N/D	N/D	PROPORCIÓN	

PROGRAMA O PROYECTO DE INVERSIÓN					Presupuesto del programa presupuestario					MIR			Indicadores				Resultado del indicador						
Clasificación Programática acorde al CONAC	Clave del Programa presupuestario	Nombre del programa presupuestario	Clasificación funcional del gasto al que corresponde el programa presupuestario	Nombre de la entidad que depende de la entidad que presta el servicio	Aprobado	Modificado	Devengado	Ejercido	Pagado	Cuenta con MIR(S)/NO	Nivel de la MIR del programa	Descripción del resumen narrativo (FIN Propósito, componentes y actividades)	Nombre del indicador	Nivel de la MIR del indicador que corresponde al indicador	Formula de cálculo	Descripción de variables de la formula	Meta del indicador Programada	Meta del indicador Modificada	Meta del indicador alcanzada	Valor del numerador de la formula	Valor del denominador de la formula	Unidad de medida de las variables del indicador	de las variables del indicador
G	G0028	G0028	2 DESARROLLO SOCIAL	ECOLOGÍA	228,895.35	204,635.57	178.93		79,874.57	SI	ACTIVIDAD	ARCHIVO DE LOS RESULTADOS DE LAS ACCIONES REALIZADAS PARA AVANZAR EN EL CUMPLIMIENTO LA NORMA EN DE LA DISPOSICION DE RESIDUOS SOLIDOS EN EL MUNICIPIO	PORCENTAJE DE ACCIONES REALIZADAS.	DE ACTIVIDAD	$(\text{NÚMERO DE ACCIONES REALIZADAS} / \text{NÚMERO DE ACCIONES PLANEADAS}) * 100$	NÚMERO DE ACCIONES REALIZADAS / NÚMERO DE ACCIONES PLANEADAS	100	100	200	N/D	N/D	ACCIONES	
G	G0028	G0028	2 DESARROLLO SOCIAL	ECOLOGÍA	228,895.35	204,635.57	178.93		79,874.57	SI	ACTIVIDAD	EJECUCIÓN DE LAS ACCIONES PREVISTAS AVANZAR EN EL CUMPLIMIENTO DE LA NORMA DE DISPOSICION DE RESIDUOS SOLIDOS	PORCENTAJE DE ACCIONES REALIZADAS.	DE ACTIVIDAD	$(\text{NÚMERO DE ACCIONES REALIZADAS} / \text{NÚMERO DE ACCIONES PLANEADAS}) * 100$	NÚMERO DE ACCIONES REALIZADAS / NÚMERO DE ACCIONES PLANEADAS	100	100	200	N/D	N/D	ACCIONES	
G	G0028	G0028	2 DESARROLLO SOCIAL	ECOLOGÍA	228,895.35	204,635.57	178.93		79,874.57	SI	ACTIVIDAD	PLANEACIÓN DE LAS ACCIONES PARA EL AVANZAR EN EL CUMPLIMIENTO LA NORMA EN DE LA DISPOSICION DE RESIDUOS SOLIDOS EN EL MUNICIPIO	PORCENTAJE DE ACCIONES REALIZADAS.	DE ACTIVIDAD	$(\text{NÚMERO DE ACCIONES REALIZADAS} / \text{NÚMERO DE ACCIONES PLANEADAS}) * 100$	NÚMERO DE ACCIONES REALIZADAS / NÚMERO DE ACCIONES PLANEADAS	100	100	100	N/D	N/D	ACCIONES	
G	G0028	G0028	2 DESARROLLO SOCIAL	ECOLOGÍA	686,686.05	613,906.71	536.79		239,623.71	SI	COMPONENTE	EDUCACIÓN AMBIENTAL FOMENTADA	TASA DE VARIACIÓN DEL NIVEL DE EDUCACIÓN AMBIENTAL	DE COMPONENTE	$((A/B)-1)*100$	PROPORCIÓN DEL NIVEL DE EDUCACIÓN AMBIENTAL EN EL MUNICIPIO EN EL PERIODO ACTUAL PROPORCIÓN DEL NIVEL DE EDUCACIÓN AMBIENTAL EN EL MUNICIPIO EN EL PERIODO ANTERIOR	5	5	N/D	N/D	N/D	PROPORCIÓN	
G	G0028	G0028	2 DESARROLLO SOCIAL	ECOLOGÍA	228,895.35	204,635.57	178.93		79,874.57	SI	ACTIVIDAD	ARCHIVO DE LOS RESULTADOS DE LAS ACCIONES PREVISTAS CON LOS HABITANTES DEL MUNICIPIO PARA MEJORAR LA EDUCACIÓN AMBIENTAL	PORCENTAJE DE ACCIONES REALIZADAS.	DE ACTIVIDAD	$(\text{NÚMERO DE ACCIONES REALIZADAS} / \text{NÚMERO DE ACCIONES PLANEADAS}) * 100$	NÚMERO DE ACCIONES REALIZADAS / NÚMERO DE ACCIONES PLANEADAS	100	100	50	N/D	N/D	ACCIONES	
G	G0028	G0028	2 DESARROLLO SOCIAL	ECOLOGÍA	228,895.35	204,635.57	178.93		79,874.57	SI	ACTIVIDAD	PLANEACIÓN DE LAS ACCIONES DE EDUCACIÓN AMBIENTAL QUE SE REALIZARAN EN EL MUNICIPIO	PORCENTAJE DE ACCIONES REALIZADAS.	DE ACTIVIDAD	$(\text{NÚMERO DE ACCIONES REALIZADAS} / \text{NÚMERO DE ACCIONES PLANEADAS}) * 100$	NÚMERO DE ACCIONES REALIZADAS / NÚMERO DE ACCIONES PLANEADAS	100	100	150	N/D	N/D	ACCIONES	
G	G0028	G0028	2 DESARROLLO SOCIAL	ECOLOGÍA	228,895.35	204,635.57	178.93		79,874.57	SI	ACTIVIDAD	REALIZACIÓN DE LAS ACCIONES PREVISTAS CON LOS HABITANTES DEL MUNICIPIO PARA MEJORAR LA EDUCACIÓN AMBIENTAL	PORCENTAJE DE ACCIONES REALIZADAS.	DE ACTIVIDAD	$(\text{NÚMERO DE ACCIONES REALIZADAS} / \text{NÚMERO DE ACCIONES PLANEADAS}) * 100$	NÚMERO DE ACCIONES REALIZADAS / NÚMERO DE ACCIONES PLANEADAS	100	100	175	N/D	N/D	ACCIONES	
G	G0028	G0028	2 DESARROLLO SOCIAL	ECOLOGÍA	686,686.05	613,906.71	536.79		239,623.71	SI	COMPONENTE	EXPLOTACIÓN INDEBIDA DE BANCOS DE MATERIALES REGULADA	TASA DE VARIACIÓN DEL NÚMERO DE BANCOS DE MATERIALES SIN REGULACIÓN	DE COMPONENTE	$((A/B)-1)*100$	PROPORCIÓN DE BANCOS DE MATERIALES SIN REGULACIÓN EN EL PERIODO ACTUAL PROPORCIÓN DE BANCOS DE MATERIALES SIN REGULACIÓN EN EL PERIODO ANTERIOR	5	5	N/D	N/D	N/D	PROPORCIÓN	
G	G0028	G0028	2 DESARROLLO SOCIAL	ECOLOGÍA	228,895.35	204,635.57	178.93		79,874.57	SI	ACTIVIDAD	ARCHIVO DE LOS RESULTADOS DE LAS ACCIONES REALIZADAS PARA DISMINUIR LA EXPLOTACION INDEBIDA DE LOS BANCOS DE MATERIALES	PORCENTAJE DE ACCIONES REALIZADAS.	DE ACTIVIDAD	$(\text{NÚMERO DE ACCIONES REALIZADAS} / \text{NÚMERO DE ACCIONES PLANEADAS}) * 100$	NÚMERO DE ACCIONES REALIZADAS / NÚMERO DE ACCIONES PLANEADAS	100	100	200	N/D	N/D	ACCIONES	
G	G0028	G0028	2 DESARROLLO SOCIAL	ECOLOGÍA	228,895.35	204,635.57	178.93		79,874.57	SI	ACTIVIDAD	PLANEACIÓN DE LAS ACCIONES PARA DISMINUIR LA EXPLOTACION INDEBIDA DE BANCOS DE MATERIALES	PORCENTAJE DE ACCIONES REALIZADAS.	DE ACTIVIDAD	$(\text{NÚMERO DE ACCIONES REALIZADAS} / \text{NÚMERO DE ACCIONES PLANEADAS}) * 100$	NÚMERO DE ACCIONES REALIZADAS / NÚMERO DE ACCIONES PLANEADAS	100	100	400	N/D	N/D	ACCIONES	
G	G0028	G0028	2 DESARROLLO SOCIAL	ECOLOGÍA	228,895.35	204,635.57	178.93		79,874.57	SI	ACTIVIDAD	REALIZACIÓN DE LAS ACTIVIDADES QUE FORMAN EL PLAN DE DISMINUCIÓN DE LA SOBRE EXPLOTACIÓN DE LOS BANCOS DE MATERIALES	PORCENTAJE DE ACCIONES REALIZADAS.	DE ACTIVIDAD	$(\text{NÚMERO DE ACCIONES REALIZADAS} / \text{NÚMERO DE ACCIONES PLANEADAS}) * 100$	NÚMERO DE ACCIONES REALIZADAS / NÚMERO DE ACCIONES PLANEADAS	100	100	250	N/D	N/D	ACCIONES	

44

PROGRAMA O PROYECTO DE INVERSIÓN					Presupuesto del programa presupuestario					MIR			Indicadores				Resultado del indicador							
Clasificación Programática acorde al CONAC	Clave del Programa presupuestario	Nombre del programa presupuestario	Clasificación funcional del gasto al que corresponde el programa presupuestario	Nombre de la dependencia o entidad que lo ejecuta	Aprobado	Modificado	Devengado	Ejercido	Pagado	Cuenta con MIR(S)/NO	Nivel de la MIR del programa	Descripción del resumen narrativo (Fin, Propósito, componentes y actividades)	Nombre del indicador	Nivel de la MIR del al que corresponde el indicador	Formula de calculo	Descripción de variables de la formula	Meta del indicador Programada	Meta del indicador Modificada	Meta del indicador alcanzada	Valor del numerador de formula	Valor del denominador de formula	Unidad de medida de las variables del indicador	de las variables del	
E	E0050	E0050	2 DESARROLLO SOCIAL	SECRETARÍA PARTICULAR	4,906,967.19	3,589,715.22	4,170.57	0.00	1,420,252.08	SI	FIN	CONTRIBUIR A MEJORAR LAS CONDICIONES DE LOS HABITANTES DEL MUNICIPIO A TRAVÉS DE UNA ATENCIÓN EFICIENTE DE LAS DEMANDAS.	TASA DE ATENCIÓN DE DEMANDAS DE LA CIUDADANÍA	FIN	$(A/B) \cdot 100$	NUMERO DE ATENCIONES A LA CIUDADANÍA REALIZADAS EN EL PERIODO ACTUAL	100	100	N/D	N/D	N/D	N/D	SOLICITUDES	
E	E0050	E0050	2 DESARROLLO SOCIAL	SECRETARÍA PARTICULAR	4,906,967.19	3,589,715.22	4,170.57	0.00	1,420,252.08	SI	PROPÓSITO	EFICIENTE GESTIÓN DE LAS DEMANDAS DE LOS HABITANTES DEL MUNICIPIO DE SILAO REALIZADA	PORCENTAJE DE ATENCIÓN A LAS SOLICITUDES DE LA CIUDADANÍA	PROPÓSITO	$A/B \cdot 100$	TOTAL DE SOLICITUDES ATENDIDAS	100	100	N/D	N/D	N/D	N/D	SOLICITUDES	
E	E0050	E0050	1 GOBIERNO	SECRETARÍA PARTICULAR	1,635,655.73	1,196,571.74	1,390.19		473,417.36	SI	COMPONENTE	RESPUESTA A LAS DEMANDAS CIUDADANAS REALIZADAS A LA PRESIDENCIA REALIZADA	POR DEFINIR	COMPONENTE	POR DEFINIR	POR DEFINIR	100	100	N/D	N/D	N/D	N/D	PORCENTAJE	
E	E0050	E0050	1 GOBIERNO	SECRETARÍA PARTICULAR	1,635,655.73	1,196,571.74	1,390.19		473,417.36	SI	ACTIVIDAD	ATENCIÓN DE LAS DEMANDAS DE LA CIUDADANÍA ATENDIDOS	PORCENTAJE DE ACTIVIDAD	ACTIVIDAD	$(\text{NÚMERO DE ACCIONES REALIZADAS} / \text{NÚMERO DE ACCIONES PLANEADAS}) \cdot 100$	NÚMERO DE ACCIONES REALIZADAS	100	100	50	N/D	N/D	N/D	ACCIONES	
E	E0050	E0050	1 GOBIERNO	SECRETARÍA PARTICULAR	3,271,311.46	2,393,143.48	2,780.38		946,834.72	SI	COMPONENTE	SOLICITUDES DE CIUDADANOS GESTIONADAS.	POR DEFINIR	COMPONENTE	POR DEFINIR	POR DEFINIR	100	100	N/D	N/D	N/D	N/D	PORCENTAJE	
E	E0050	E0050	1 GOBIERNO	SECRETARÍA PARTICULAR	1,635,655.73	1,196,571.74	1,390.19		473,417.36	SI	ACTIVIDAD	ARMADO DE EXPEDIENTE Y ENVÍO DE SOLICITUD A DEPENDENCIA CORRESPONDIENTE.	PORCENTAJE DE ACTIVIDAD	ACTIVIDAD	$(\text{NÚMERO DE ACCIONES REALIZADAS} / \text{NÚMERO DE ACCIONES PLANEADAS}) \cdot 100$	NÚMERO DE ACCIONES REALIZADAS	100	100	50	N/D	N/D	N/D	ACCIONES	
E	E0050	E0050	1 GOBIERNO	SECRETARÍA PARTICULAR	1,635,655.73	1,196,571.74	1,390.19		473,417.36	SI	ACTIVIDAD	RECEPCIÓN Y REGISTRO DE SOLICITUD.	PORCENTAJE DE ACTIVIDAD	ACTIVIDAD	$(\text{NÚMERO DE ACCIONES REALIZADAS} / \text{NÚMERO DE ACCIONES PLANEADAS}) \cdot 100$	NÚMERO DE ACCIONES REALIZADAS	100	100	50	N/D	N/D	N/D	ACCIONES	
E	E0006	E0006	1 GOBIERNO	SECRETARÍA PARTICULAR	7,356,190.08	7,502,693.44	130,092.00	0.00	3,597,356.64	SI	FIN	CONTRIBUIR A COMUNICAR A LA CIUDADANÍA LOS PROGRAMAS, ACCIONES, LOGROS Y AVANCES DE LA ADMINISTRACIÓN PÚBLICA MUNICIPAL QUE SE REALIZAN EN BENEFICIO DE LOS HABITANTES DEL MUNICIPIO A TRAVÉS DE LOS MEDIOS DE COMUNICACIÓN.	NOMBRE INDICADOR	FIN	MÉTODO	SDS ASAS	100	100	N/D	N/D	N/D	N/D	SESIONES Y CALENDARIO	
E	E0006	E0006	1 GOBIERNO	SECRETARÍA PARTICULAR	7,356,190.08	7,502,693.44	130,092.00	0.00	3,597,356.64	SI	PROPÓSITO	LA CIUDADANÍA SE INFORMA CON PRECISIÓN DE LOS LOGROS Y AVANCES DE LA ADMINISTRACIÓN PÚBLICA MUNICIPAL.	POR DEFINIR	PROPÓSITO	POR DEFINIR	POR DEFINIR	100	100	N/D	N/D	N/D	N/D	PORCENTAJE	
E	E0006	E0006	1 GOBIERNO	SECRETARÍA PARTICULAR	1,839,047.52	1,875,673.36	32,523.00		899,339.16	SI	COMPONENTE	COMUNICACIÓN EFICIENTE DE LOS LOGROS Y OBJETIVOS DE LA ADMINISTRACIÓN PÚBLICA REALIZADA	POR DEFINIR	COMPONENTE	POR DEFINIR	POR DEFINIR	100	100	N/D	N/D	N/D	N/D	PORCENTAJE	
E	E0006	E0006	1 GOBIERNO	SECRETARÍA PARTICULAR	459,761.88	468,918.34	8,130.75		224,834.79	SI	ACTIVIDAD	BOLETINES DE PRENSA CON INFORMACIÓN DE LAS ACCIONES DE LA ADMINISTRACIÓN REALIZADAS	PORCENTAJE DE ACTIVIDAD	ACTIVIDAD	$(\text{NÚMERO DE ACCIONES REALIZADAS} / \text{NÚMERO DE ACCIONES PLANEADAS}) \cdot 100$	NÚMERO DE ACCIONES REALIZADAS	100	100	50	N/D	N/D	N/D	ACCIONES	
E	E0006	E0006	1 GOBIERNO	SECRETARÍA PARTICULAR	459,761.88	468,918.34	8,130.75		224,834.79	SI	ACTIVIDAD	EVENTOS REALIZADOS PARA DAR A CONOCER LAS ACCIONES DE GOBIERNO	PORCENTAJE DE ACTIVIDAD	ACTIVIDAD	$(\text{NÚMERO DE ACCIONES REALIZADAS} / \text{NÚMERO DE ACCIONES PLANEADAS}) \cdot 100$	NÚMERO DE ACCIONES REALIZADAS	100	100	50	N/D	N/D	N/D	ACCIONES	
E	E0006	E0006	1 GOBIERNO	SECRETARÍA PARTICULAR	459,761.88	468,918.34	8,130.75		224,834.79	SI	ACTIVIDAD	INFORMACIÓN EMITIDA CON LOS LOGROS DE LA ADMINISTRACIÓN POR MEDIOS TRADICIONALES (PERIÓDICO, RADIO, TV)	PORCENTAJE DE ACTIVIDAD	ACTIVIDAD	$(\text{NÚMERO DE ACCIONES REALIZADAS} / \text{NÚMERO DE ACCIONES PLANEADAS}) \cdot 100$	NÚMERO DE ACCIONES REALIZADAS	100	100	50	N/D	N/D	N/D	ACCIONES	

PROGRAMA O PROYECTO DE INVERSIÓN					Presupuesto del programa presupuestario					MIR			Indicadores					Resultado del indicador					
Clasificación Programática acorde al CONAC	Clave del Programa presupuestario	Nombre del programa presupuestario	Clasificación funcional del gasto al que corresponde el programa presupuestario	Nombre de la dependencia a la que pertenece	Aprobado	Modificado	Devengado	Ejercido	Pagado	Cuenta con MIR(S)/NO	Nivel de la MIR del programa	Descripción del resumen narrativo (FIN, Propósito, componentes y actividades)	Nombre del indicador	Nivel de la MIR del indicador	Formula de cálculo	Descripción de variables de la formula	Meta del indicador Programada	Meta del indicador Modificada	Meta del indicador alcanzada	Valor del numerador de la formula	Valor del denominador de la formula	Unidad de medida de las variables del indicador	de las
E	E0006	E0006	1 GOBIERNO	SECRETARÍA PARTICULAR	459,761.88	468,918.34	8,130.75		224,834.79	SI	ACTIVIDAD	INFORMACIÓN PARA INTERNET PUBLICADA	PORCENTAJE DE ACCIONES REALIZADAS.	DE ACTIVIDAD	(NÚMERO DE ACCIONES REALIZADAS /NÚMERO DE ACCIONES PLANEADAS)*100	NÚMERO DE ACCIONES REALIZADAS NÚMERO DE ACCIONES PLANEADAS	100	100	50	N/D	N/D	ACCIONES	
E	E0006	E0006	1 GOBIERNO	SECRETARÍA PARTICULAR	1,379,285.64	1,406,755.02	24,392.25		674,504.37	SI	COMPONENTE	LOGÍSTICA DE LOS EVENTOS REALIZADA	POR DEFINIR.	COMPONENTE	POR DEFINIR.	POR DEFINIR.	100	100	N/D	N/D	N/D	ACCIONES	ACCIONES
E	E0006	E0006	1 GOBIERNO	SECRETARÍA PARTICULAR	459,761.88	468,918.34	8,130.75		224,834.79	SI	ACTIVIDAD	REALIZACIÓN DE MONTAJE DE ESCENARIO, SONIDO Y EQUIPO TÉCNICO.	PORCENTAJE DE ACCIONES REALIZADAS.	DE ACTIVIDAD	(NÚMERO DE ACCIONES REALIZADAS /NÚMERO DE ACCIONES PLANEADAS)*100	NÚMERO DE ACCIONES REALIZADAS NÚMERO DE ACCIONES PLANEADAS	100	100	50	N/D	N/D	ACCIONES	
E	E0006	E0006	1 GOBIERNO	SECRETARÍA PARTICULAR	459,761.88	468,918.34	8,130.75		224,834.79	SI	ACTIVIDAD	REALIZACIÓN DE PRE-GIRAS PARA PLANIFICAR LA LOGÍSTICA DEL EVENTO	PORCENTAJE DE ACCIONES REALIZADAS.	DE ACTIVIDAD	(NÚMERO DE ACCIONES REALIZADAS /NÚMERO DE ACCIONES PLANEADAS)*100	NÚMERO DE ACCIONES REALIZADAS NÚMERO DE ACCIONES PLANEADAS	100	100	50	N/D	N/D	ACCIONES	
E	E0006	E0006	1 GOBIERNO	SECRETARÍA PARTICULAR	459,761.88	468,918.34	8,130.75		224,834.79	SI	ACTIVIDAD	RECEPCIÓN DE SOLICITUD PARA REALIZAR EVENTO	PORCENTAJE DE ACCIONES REALIZADAS.	DE ACTIVIDAD	(NÚMERO DE ACCIONES REALIZADAS /NÚMERO DE ACCIONES PLANEADAS)*100	NÚMERO DE ACCIONES REALIZADAS NÚMERO DE ACCIONES PLANEADAS	100	100	200	N/D	N/D	ACCIONES	
E	E0006	E0006	1 GOBIERNO	SECRETARÍA PARTICULAR	1,839,047.52	1,875,673.36	32,523.00		899,339.16	SI	COMPONENTE	MANEJO DE REDES SOCIALES REALIZADA	POR DEFINIR.	COMPONENTE	POR DEFINIR.	POR DEFINIR.	100	100	N/D	N/D	N/D	ACCIONES	ACCIONES
E	E0006	E0006	1 GOBIERNO	SECRETARÍA PARTICULAR	459,761.88	468,918.34	8,130.75		224,834.79	SI	ACTIVIDAD	ACTUALIZACIÓN DE LA INFORMACIÓN DE LA PÁGINA DEL MUNICIPIO.	PORCENTAJE DE ACCIONES REALIZADAS.	DE ACTIVIDAD	(NÚMERO DE ACCIONES REALIZADAS /NÚMERO DE ACCIONES PLANEADAS)*100	NÚMERO DE ACCIONES REALIZADAS NÚMERO DE ACCIONES PLANEADAS	100	100	200	N/D	N/D	ACCIONES	
E	E0006	E0006	1 GOBIERNO	SECRETARÍA PARTICULAR	459,761.88	468,918.34	8,130.75		224,834.79	SI	ACTIVIDAD	REALIZACIÓN DE PUBLICACIONES EN LAS CUENTAS INSTITUCIONALES.	PORCENTAJE DE ACCIONES REALIZADAS.	DE ACTIVIDAD	(NÚMERO DE ACCIONES REALIZADAS /NÚMERO DE ACCIONES PLANEADAS)*100	NÚMERO DE ACCIONES REALIZADAS NÚMERO DE ACCIONES PLANEADAS	100	100	50	N/D	N/D	ACCIONES	
E	E0006	E0006	1 GOBIERNO	SECRETARÍA PARTICULAR	459,761.88	468,918.34	8,130.75		224,834.79	SI	ACTIVIDAD	SEGUIMIENTO A COMENTARIOS Y PREGUNTAS A LA PÁGINA PARA OBTENER INSIGNIAS.	PORCENTAJE DE ACCIONES REALIZADAS.	DE ACTIVIDAD	(NÚMERO DE ACCIONES REALIZADAS /NÚMERO DE ACCIONES PLANEADAS)*100	NÚMERO DE ACCIONES REALIZADAS NÚMERO DE ACCIONES PLANEADAS	100	100	50	N/D	N/D	ACCIONES	
E	E0006	E0006	1 GOBIERNO	SECRETARÍA PARTICULAR	459,761.88	468,918.34	8,130.75		224,834.79	SI	ACTIVIDAD	TRANSMISIÓN DE EVENTOS Y SESIONES DEL AYUNTAMIENTO	PORCENTAJE DE ACCIONES REALIZADAS.	DE ACTIVIDAD	(NÚMERO DE ACCIONES REALIZADAS /NÚMERO DE ACCIONES PLANEADAS)*100	NÚMERO DE ACCIONES REALIZADAS NÚMERO DE ACCIONES PLANEADAS	100	100	50	N/D	N/D	ACCIONES	
E	E0006	E0006	1 GOBIERNO	SECRETARÍA PARTICULAR	1,379,285.64	1,406,755.02	24,392.25		674,504.37	SI	COMPONENTE	MATERIAL DE PUBLICACIÓN INTERNA Y EXTERNA DISEÑADO	POR DEFINIR.	COMPONENTE	POR DEFINIR.	POR DEFINIR.	100	100	N/D	N/D	N/D	ACCIONES	ACCIONES
E	E0006	E0006	1 GOBIERNO	SECRETARÍA PARTICULAR	459,761.88	468,918.34	8,130.75		224,834.79	SI	ACTIVIDAD	DISEÑO DE MATERIAL DE COMUNICACIÓN INTERNO.	PORCENTAJE DE ACCIONES REALIZADAS.	DE ACTIVIDAD	(NÚMERO DE ACCIONES REALIZADAS /NÚMERO DE ACCIONES PLANEADAS)*100	NÚMERO DE ACCIONES REALIZADAS NÚMERO DE ACCIONES PLANEADAS	100	100	50	N/D	N/D	ACCIONES	
E	E0006	E0006	1 GOBIERNO	SECRETARÍA PARTICULAR	459,761.88	468,918.34	8,130.75		224,834.79	SI	ACTIVIDAD	DISEÑO DE MATERIAL PUBLICITARIO.	PORCENTAJE DE ACCIONES REALIZADAS.	DE ACTIVIDAD	(NÚMERO DE ACCIONES REALIZADAS /NÚMERO DE ACCIONES PLANEADAS)*100	NÚMERO DE ACCIONES REALIZADAS NÚMERO DE ACCIONES PLANEADAS	100	100	50	N/D	N/D	ACCIONES	
E	E0006	E0006	1 GOBIERNO	SECRETARÍA PARTICULAR	459,761.88	468,918.34	8,130.75		224,834.79	SI	ACTIVIDAD	DISEÑO EDITORIAL	PORCENTAJE DE ACCIONES REALIZADAS.	DE ACTIVIDAD	(NÚMERO DE ACCIONES REALIZADAS /NÚMERO DE ACCIONES PLANEADAS)*100	NÚMERO DE ACCIONES REALIZADAS NÚMERO DE ACCIONES PLANEADAS	100	100	100	N/D	N/D	ACCIONES	
E	E0006	E0006	1 GOBIERNO	SECRETARÍA PARTICULAR	919,523.76	937,836.68	16,261.50		449,669.58	SI	COMPONENTE	PRODUCCIÓN AUDIOVISUAL REALIZADA	POR DEFINIR.	COMPONENTE	POR DEFINIR.	POR DEFINIR.	100	100	N/D	N/D	N/D	ACCIONES	ACCIONES
E	E0006	E0006	1 GOBIERNO	SECRETARÍA PARTICULAR	459,761.88	468,918.34	8,130.75		224,834.79	SI	ACTIVIDAD	ELABORACIÓN DE VIDEOS INSTITUCIONALES Y PUBLICITARIOS	PORCENTAJE DE ACCIONES REALIZADAS.	DE ACTIVIDAD	(NÚMERO DE ACCIONES REALIZADAS /NÚMERO DE ACCIONES PLANEADAS)*100	NÚMERO DE ACCIONES REALIZADAS NÚMERO DE ACCIONES PLANEADAS	100	100	50	N/D	N/D	ACCIONES	

PROGRAMA O PROYECTO DE INVERSIÓN					Presupuesto del programa presupuestario					MIR			Indicadores				Resultado del Indicador							
Clasificación Programática acorde al CCINAC	Clave del Programa presupuestario	Nombre del programa presupuestario	Clasificación funcional del gasto al que corresponde el programa presupuestario	Nombre de la dependencia o entidad que ejecuta	Aprobado	Modificado	Devengado	Ejercido	Pagado	Cuenta con MIRS/(NO)	Nivel de la MIRA del programa	Descripción del resumen narrativo (F.N. Propósito, componentes y actividades)	Nombre del indicador	Nivel de la MIRA que corresponde al indicador	Formula de cálculo	Descripción de variables de la formula	Meta del indicador Programada	Meta del indicador Modificada	Meta del indicador alcanzada	Valor numerador de formula	Valor denominador de formula	Unidad de medida de las variables del indicador	de las variables del indicador	
E	E0006	E0006	1 GOBIERNO	SECRETARÍA PARTICULAR	459,761.88	468,918.34	8,130.75		224,834.79	SI	ACTIVIDAD	PRODUCCIÓN DE AUDIOS PARA PERIFONEO	PORCENTAJE DE ACCIONES REALIZADAS.	DE ACTIVIDAD	$\frac{\text{NÚMERO DE ACCIONES REALIZADAS}}{\text{NÚMERO DE ACCIONES PLANEADAS}} * 100$	NÚMERO DE ACCIONES REALIZADAS / NÚMERO DE ACCIONES PLANEADAS	100	100	50	N/D	N/D	N/D	N/D	ACCIONES
E	E0001	E0001	1 GOBIERNO	SECRETARÍA PARTICULAR	9,127,536.49	10,156,581.17	65,574.46	0.00	5,023,704.93	SI	FIN	CONTRIBUIR AL DESARROLLO DE LAS FUNCIONES PÚBLICAS, POLÍTICAS, ADMINISTRATIVAS Y DE LOGÍSTICA DEL PRESIDENTE MUNICIPAL FACILITANDO SUS ACTIVIDADES Y ATENDIENDO LOS DERECHOS CIUDADANOS DE PETICIÓN Y AUDIENCIA.	ESTUDIO DE OPINIÓN	DE FIN						N/D	N/D	N/D	N/D	ACCIONES
E	E0001	E0001	1 GOBIERNO	SECRETARÍA PARTICULAR	9,127,536.49	10,156,581.17	65,574.46	0.00	5,023,704.93	SI	PROPÓSITO	LA POBLACIÓN AVALA EL TRABAJO DE LA ADMINISTRACIÓN MUNICIPAL Y RECONOCE LA GESTIÓN DEL PRESIDENTE MUNICIPAL.	ENCUESTAS DE SATISFACCIÓN	DE PROPÓSITO						N/D	N/D	N/D	N/D	ACCIONES
E	E0001	E0001	1 GOBIERNO	SECRETARÍA PARTICULAR	7,918,911.45	8,735,745.57	50,323.80		4,189,167.93	SI	COMPONENTE	ACTIVIDADES DE DIRECCIÓN Y REPRESENTACIÓN DEL MUNICIPIO REALIZADAS	INDICADOR DE PRUEBA	DE COMPONENTE	A/B	DESCRIPCIÓN DE VAR A DESCRIPCIÓN DE VAR B	100	100	N/D	N/D	N/D	N/D	N/D	PORCENTAJE Y SOLICITUDES
E	E0001	E0001	1 GOBIERNO	SECRETARÍA PARTICULAR	2,639,637.15	2,911,915.19	16,774.60		1,396,389.31	SI	ACTIVIDAD	REALIZACIÓN DE ACCIONES DE ATENCIÓN A LOS HABITANTES DEL MUNICIPIO	PORCENTAJE DE ACCIONES REALIZADAS.	DE ACTIVIDAD	$\frac{\text{NÚMERO DE ACCIONES REALIZADAS}}{\text{NÚMERO DE ACCIONES PLANEADAS}} * 100$	NÚMERO DE ACCIONES REALIZADAS / NÚMERO DE ACCIONES PLANEADAS	100	100	50	N/D	N/D	N/D	N/D	ACCIONES
E	E0001	E0001	1 GOBIERNO	SECRETARÍA PARTICULAR	2,639,637.15	2,911,915.19	16,774.60		1,396,389.31	SI	ACTIVIDAD	REPRESENTACIÓN DEL MUNICIPIO EN EVENTOS PÚBLICOS	PORCENTAJE DE ACCIONES REALIZADAS.	DE ACTIVIDAD	$\frac{\text{NÚMERO DE ACCIONES REALIZADAS}}{\text{NÚMERO DE ACCIONES PLANEADAS}} * 100$	NÚMERO DE ACCIONES REALIZADAS / NÚMERO DE ACCIONES PLANEADAS	100	100	50	N/D	N/D	N/D	N/D	ACCIONES
E	E0001	E0001	1 GOBIERNO	SECRETARÍA PARTICULAR	2,639,637.15	2,911,915.19	16,774.60		1,396,389.31	SI	ACTIVIDAD	REPRESENTACIÓN DEL MUNICIPIO EN EVENTOS Y GIRAS DE ATENCIÓN A LA CIUDADANÍA	PORCENTAJE DE ACCIONES REALIZADAS.	DE ACTIVIDAD	$\frac{\text{NÚMERO DE ACCIONES REALIZADAS}}{\text{NÚMERO DE ACCIONES PLANEADAS}} * 100$	NÚMERO DE ACCIONES REALIZADAS / NÚMERO DE ACCIONES PLANEADAS	100	100	50	N/D	N/D	N/D	N/D	ACCIONES
E	E0003	E0003	1 GOBIERNO	SECRETARÍA PARTICULAR	1,208,625.04	1,420,835.60	15,250.66		834,537.00	SI	COMPONENTE	COORDINACIÓN DE LA AGENDA DE ACTIVIDADES DEL PRESIDENTE MUNICIPAL	INDICADOR DE PRUEBA	DE COMPONENTE	A/B	VAR A VAR B	100	100	N/D	N/D	N/D	N/D	N/D	PORCENTAJE
E	E0003	E0003	1 GOBIERNO	SECRETARÍA PARTICULAR	604,312.52	710,417.80	7,625.33		417,268.50	SI	ACTIVIDAD	COORDINACIÓN DE LA ATENCIÓN DE SOLICITUDES Y ACUERDOS ENTRE EL ALCALDE Y DEPENDENCIAS	PORCENTAJE DE ACCIONES REALIZADAS.	DE ACTIVIDAD	$\frac{\text{NÚMERO DE ACCIONES REALIZADAS}}{\text{NÚMERO DE ACCIONES PLANEADAS}} * 100$	NÚMERO DE ACCIONES REALIZADAS / NÚMERO DE ACCIONES PLANEADAS	100	100	50	N/D	N/D	N/D	N/D	ACCIONES
E	E0003	E0003	1 GOBIERNO	SECRETARÍA PARTICULAR	604,312.52	710,417.80	7,625.33		417,268.50	SI	ACTIVIDAD	REALIZACIÓN DE GIRAS Y EVENTOS EN EL MUNICIPIO	PORCENTAJE DE ACCIONES REALIZADAS.	DE ACTIVIDAD	$\frac{\text{NÚMERO DE ACCIONES REALIZADAS}}{\text{NÚMERO DE ACCIONES PLANEADAS}} * 100$	NÚMERO DE ACCIONES REALIZADAS / NÚMERO DE ACCIONES PLANEADAS	100	100	50	N/D	N/D	N/D	N/D	ACCIONES
E	E0055	E0055	1 GOBIERNO	TESORERÍA.	504,626.11	509,626.11	1,980.42	0.00	184,725.49	SI	FIN	CONTRIBUIR AL RESPETO DE LOS DERECHOS HUMANOS DE TODOS LOS HABITANTES DEL MUNICIPIO A TRAVÉS DE ACCIONES DE RESPETO DESDE EL MUNICIPIO	POR DEFINIR	FIN	POR DEFINIR	POR DEFINIR	100	100	N/D	N/D	N/D	N/D	N/D	PORCENTAJE
E	E0055	E0055	1 GOBIERNO	TESORERÍA.	504,626.11	509,626.11	1,980.42	0.00	184,725.49	SI	PROPÓSITO	OBJETIVO	POR DEFINIR	PROPÓSITO	POR DEFINIR	POR DEFINIR	100	100	N/D	N/D	N/D	N/D	N/D	PORCENTAJE
E	E0055	E0055	1 GOBIERNO	TESORERÍA.	504,626.11	509,626.11	1,980.42		184,725.49	SI	COMPONENTE		POR DEFINIR	COMPONENTE	POR DEFINIR	POR DEFINIR	100	100	N/D	N/D	N/D	N/D	N/D	PORCENTAJE
E	E0055	E0055	1 GOBIERNO	TESORERÍA.	504,626.11	509,626.11	1,980.42		184,725.49	SI	ACTIVIDAD	RESUMEN NARRATIVO	PORCENTAJE DE ACCIONES REALIZADAS.	DE ACTIVIDAD	$\frac{\text{NÚMERO DE ACCIONES REALIZADAS}}{\text{NÚMERO DE ACCIONES PLANEADAS}} * 100$	NÚMERO DE ACCIONES REALIZADAS / NÚMERO DE ACCIONES PLANEADAS	100	100	N/D	N/D	N/D	N/D	N/D	ACCIONES
E	E0016	E0016	3 DESARROLLO ECONOMICO	TESORERÍA.	5,546,847.31	3,757,115.68	11,504.38	0.00	1,810,592.05	SI	FIN			FIN						N/D	N/D	N/D	N/D	
E	E0016	E0016	3 DESARROLLO ECONOMICO	TESORERÍA.	5,546,847.31	3,757,115.68	11,504.38	0.00	1,810,592.05	SI	PROPÓSITO			PROPÓSITO						N/D	N/D	N/D	N/D	

[Handwritten signature]

PROGRAMA O PROYECTO DE INVERSIÓN					Presupuesto del programa presupuestario					MIR		Indicadores					Resultado del Indicador						
Clasificación Programática acorde al CONAC	Clave del Programa presupuestario	Nombre del programa presupuestario	Clasificación funcional del gasto al que corresponde el programa presupuestario	Nombre de la dependencia o entidad que ejecuta el programa presupuestario	Aprobado	Modificado	Devengado	Ejecido	Pagado	Cuenta MIR(S)/NO	Nivel de la MIR del programa	Descripción del resumen narrativo (FIN, Propósito, componentes y actividades)	Nombre del indicador	Nivel de la MIR que corresponde al indicador	Formula de cálculo	Descripción de variables de la formula	Meta del indicador Programada	Meta del indicador Modificada	Meta del indicador alcanzada	Valor del numerador de formula	Valor del denominador de formula	Unidad de medida de las variables del indicador	de las variables del
E	E0016	E0016	3 DESARROLLO ECONOMICO	TESORERÍA.	5,546,847.31	3,757,115.68	11,504.38		1,810,592.05	SI	COMPONENTE	SOLICITUDES EN MATERIA DE ADQUISICIONES Y SERVICIOS GENERALES ATENDIDAS EN APEGO A LA NORMATIVIDAD VIGENTE	TASA DE VARIACIÓN DEL NÚMERO DE SOLICITUDES EN MATERIA DE ADQUISICIONES, ATENDIDAS EN APEGO A LA NORMATIVIDAD APLICABLE	COMPONENTE	$(A/B)-1$ *100	PROPORCIÓN DEL NÚMERO DE SOLICITUDES EN MATERIA DE ADQUISICIONES, ATENDIDAS EN APEGO A LA NORMATIVIDAD APLICABLE EN EL PERIODO ACTUAL PROPORCIÓN DEL NÚMERO DE SOLICITUDES EN MATERIA DE ADQUISICIONES, ATENDIDAS EN APEGO A LA NORMATIVIDAD APLICABLE EN EL PERIODO ANTERIOR	5	5	N/D	N/D	N/D	N/D	PROPORCIÓN
E	E0016	E0016	3 DESARROLLO ECONOMICO	TESORERÍA.	5,546,847.31	3,757,115.68	11,504.38		1,810,592.05	SI	ACTIVIDAD			ACTIVIDAD					N/D	N/D	N/D		
0	PENDIENTE	PENDIENTE	1 GOBIERNO	TESORERÍA.	2,770,565.20	5,123,907.84	63,962.64	0.00	990,021.92	SI	FIN	CONTRIBUIR AL MEJORAMIENTO DE LAS CAPACIDADES DE LA GESTIÓN PÚBLICA PARA LA ATENCIÓN Y PRESTACIÓN DE SERVICIOS, MEDIANTE LA ADMINISTRACIÓN EFICIENTE DE LOS RECURSOS PARA LOS USUARIOS Y SERVICIOS DE LAS DEPENDENCIAS CENTRALIZADAS DEL MUNICIPIO DE SILAO	TASA DE VARIACIÓN DEL NÚMERO DE SOLICITUDES ATENDIDAS EN EL PERIODO ACTUAL PROPORCIÓN DEL NÚMERO DE SOLICITUDES ATENDIDAS EN EL PERIODO ANTERIOR	FIN	$(A/B)-1$ *100	PROPORCIÓN DEL NÍVEL DE SATISFACCIÓN (ACEPTABLE) DE LA ATENCIÓN Y PRESTACIÓN INTERNA DE SERVICIOS EN EL PERIODO ACTUAL PROPORCIÓN DEL NÍVEL DE SATISFACCIÓN (ACEPTABLE) DE LA ATENCIÓN Y PRESTACIÓN INTERNA DE SERVICIOS EN EL PERIODO ANTERIOR	5	5	N/D	N/D	N/D	N/D	PROPORCIÓN
0	PENDIENTE	PENDIENTE	1 GOBIERNO	TESORERÍA.	2,770,565.20	5,123,907.84	63,962.64	0.00	990,021.92	SI	PROPOSITO	LAS UNIDADES O ÁREAS DE LA ADMINISTRACIÓN PÚBLICA CENTRALIZADA RECIBEN ATENCIÓN EN TIEMPO Y FORMA A SUS SOLICITUDES EN MATERIA DE RECURSOS HUMANOS, ADQUISICIONES, SERVICIOS GENERALES Y TECNOLOGÍAS DE INFORMACIÓN	TASA DE VARIACIÓN DEL NÚMERO DE SOLICITUDES ATENDIDAS EN EL PERIODO ACTUAL PROPORCIÓN DEL NÚMERO DE SOLICITUDES ATENDIDAS EN EL PERIODO ANTERIOR	PROPOSITO	$(A/B)-1$ *100	PROPORCIÓN DEL NÚMERO DE SOLICITUDES ATENDIDAS EN EL PERIODO ACTUAL PROPORCIÓN DEL NÚMERO DE SOLICITUDES ATENDIDAS EN EL PERIODO ANTERIOR	5	5	N/D	N/D	N/D	N/D	PROPORCIÓN
0	PENDIENTE	PENDIENTE	1 GOBIERNO	TESORERÍA.	2,770,565.20	5,123,907.84	63,962.64		990,021.92	SI	COMPONENTE	SERVICIOS DE SUPERVISIÓN Y CONTROL DE ARCHIVO, BIENES E INMUEBLES OTORGADOS.	POR DEFINIR.	COMPONENTE	POR DEFINIR.	POR DEFINIR. POR DEFINIR.			N/D	N/D	N/D	N/D	PORCENTAJE
0	PENDIENTE	PENDIENTE	1 GOBIERNO	TESORERÍA.	346,320.65	640,488.48	7,995.33		123,752.74	SI	ACTIVIDAD	CONTROLAR Y VIGILAR LOS BIENES MUEBLES E INMUEBLES DEL PATRIMONIO MUNICIPAL	PORCENTAJE DE ACCIONES REALIZADAS.	ACTIVIDAD	$(NÚMERO DE ACCIONES REALIZADAS / NÚMERO DE ACCIONES PLANEADAS) * 100$	NÚMERO DE ACCIONES REALIZADAS	NÚMERO DE ACCIONES REALIZADAS	180		N/D	N/D		ACCIONES
0	PENDIENTE	PENDIENTE	1 GOBIERNO	TESORERÍA.	346,320.65	640,488.48	7,995.33		123,752.74	SI	ACTIVIDAD	COORDINAR Y SUPERVIZAR EL PROGRAMA ANUAL DE ARRENDAMIENTOS Y CONTRATACIÓN DE INMUEBLES A FAVOR DE LA ADMINISTRACIÓN MUNICIPAL	PORCENTAJE DE ACCIONES REALIZADAS.	ACTIVIDAD	$(NÚMERO DE ACCIONES REALIZADAS / NÚMERO DE ACCIONES PLANEADAS) * 100$	NÚMERO DE ACCIONES REALIZADAS	NÚMERO DE ACCIONES REALIZADAS	72.5		N/D	N/D		ACCIONES
0	PENDIENTE	PENDIENTE	1 GOBIERNO	TESORERÍA.	346,320.65	640,488.48	7,995.33		123,752.74	SI	ACTIVIDAD	FUNCIONAMIENTO Y MANTENIMIENTO DEL PARQUE VEHICULAR PROPIEDAD DEL MUNICIPIO	PORCENTAJE DE ACCIONES REALIZADAS.	ACTIVIDAD	$(NÚMERO DE ACCIONES REALIZADAS / NÚMERO DE ACCIONES PLANEADAS) * 100$	NÚMERO DE ACCIONES REALIZADAS	NÚMERO DE ACCIONES REALIZADAS	12.5		N/D	N/D		ACCIONES

30/06

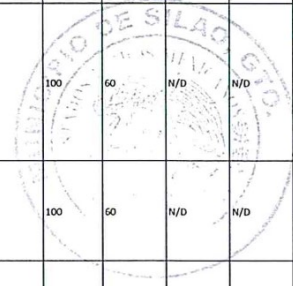
PROGRAMA O PROYECTO DE INVERSIÓN					Presupuesto del programa presupuestario					MIR		Indicadores					Resultado del indicador						
Clasificación Programática acorde al CONAC	Clave del Programa presupuestario	Nombre del programa presupuestario	Clasificación funcional del gasto al que corresponde el programa presupuestario	Nombre de la dependencia o entidad que ejecuta	Aprobado	Modificado	Devengado	Ejercido	Pagado	Cuenta con MIR(S)/NO	Nivel de la MIR del programa	Descripción del resumen narrativo (FIN, Propósito, componentes y actividades)	Nombre del indicador	Nivel de la MIR que corresponde al indicador	Formula de cálculo	Descripción de variables de la fórmula	Meta del indicador Programada	Meta del indicador Modificada	Meta del indicador alcanzada	Valor del numerador de la fórmula	Valor del denominador de la fórmula	Unidad de medida de las variables del indicador	de las del
0	PENDIENTE	PENDIENTE	1 GOBIERNO	TESORERÍA.	346,320.65	640,488.48	7,995.33		123,752.74	SI	ACTIVIDAD	INSPECCIONAR LAS CONDICIONES FÍSICAS Y PROPORCIONAR EL MANTENIMIENTO NECESARIO PARA LA CONSERVACION DE LOS BIENES INMUEBLES ASIGNADOS A LAS DEPENDENCIAS DEL MUNICIPIO	PORCENTAJE DE ACCIONES REALIZADAS.	DE ACTIVIDAD	(NÚMERO DE ACCIONES REALIZADAS /NÚMERO DE ACCIONES PLANEADAS)*100	NÚMERO DE ACCIONES REALIZADAS /NÚMERO DE ACCIONES PLANEADAS			30	N/D	N/D	ACCIONES	
0	PENDIENTE	PENDIENTE	1 GOBIERNO	TESORERÍA.	346,320.65	640,488.48	7,995.33		123,752.74	SI	ACTIVIDAD	ACTUALIZACIÓN DE LOS INVENTARIOS Y PADRON DE INMUEBLES DEL MUNICIPIO	PORCENTAJE DE ACCIONES REALIZADAS.	DE ACTIVIDAD	(NÚMERO DE ACCIONES REALIZADAS /NÚMERO DE ACCIONES PLANEADAS)*100	NÚMERO DE ACCIONES REALIZADAS /NÚMERO DE ACCIONES PLANEADAS			30	N/D	N/D	ACCIONES	
0	PENDIENTE	PENDIENTE	1 GOBIERNO	TESORERÍA.	346,320.65	640,488.48	7,995.33		123,752.74	SI	ACTIVIDAD	RESGUARDO DE LOS DOCUMENTOS QUE ACREDITEN LA PROPIEDAD DE EL PATRIMONIO MUNICIPAL	PORCENTAJE DE ACCIONES REALIZADAS.	DE ACTIVIDAD	(NÚMERO DE ACCIONES REALIZADAS /NÚMERO DE ACCIONES PLANEADAS)*100	NÚMERO DE ACCIONES REALIZADAS /NÚMERO DE ACCIONES PLANEADAS			30	N/D	N/D	ACCIONES	
0	PENDIENTE	PENDIENTE	1 GOBIERNO	TESORERÍA.	346,320.65	640,488.48	7,995.33		123,752.74	SI	ACTIVIDAD	SUPERVISIÓN DE LA REGULACION DE LA SITUACION JURIDICA DE LOS BIENES DEL MUNICIPIO	PORCENTAJE DE ACCIONES REALIZADAS.	DE ACTIVIDAD	(NÚMERO DE ACCIONES REALIZADAS /NÚMERO DE ACCIONES PLANEADAS)*100	NÚMERO DE ACCIONES REALIZADAS /NÚMERO DE ACCIONES PLANEADAS			30	N/D	N/D	ACCIONES	
0	PENDIENTE	PENDIENTE	1 GOBIERNO	TESORERÍA.	346,320.65	640,488.48	7,995.33		123,752.74	SI	ACTIVIDAD	SUPERVISIÓN DEL FUNCIONAMIENTO DE LOS ALMACENES Y TALLERES DEL MUNICIPIO	PORCENTAJE DE ACCIONES REALIZADAS.	DE ACTIVIDAD	(NÚMERO DE ACCIONES REALIZADAS /NÚMERO DE ACCIONES PLANEADAS)*100	NÚMERO DE ACCIONES REALIZADAS /NÚMERO DE ACCIONES PLANEADAS			30	N/D	N/D	ACCIONES	
E	E0019	E0019	1 GOBIERNO	TESORERÍA.	3,695,308.96	5,138,777.68	84,673.44	0.00	1,713,085.72	SI	FIN	CONTRIBUIR A LA EFICIENCIA DE LOS SERVICIOS QUE BRINDA LA ADMINISTRACIÓN PÚBLICA MUNICIPAL, A TRAVÉS DE ACCIONES DE ATENCIÓN A LA INFRAESTRUCTURA Y HERRAMIENTAS DE SOFTWARE CON LAS QUE ADMINISTRACIÓN OPERA.	POR DEFINIR	FIN	POR DEFINIR	POR DEFINIR	100	100	N/D	N/D	N/D	ACCIONES	PORCENTAJE
E	E0019	E0019	1 GOBIERNO	TESORERÍA.	3,695,308.96	5,138,777.68	84,673.44	0.00	1,713,085.72	SI	PROPÓSITO	LAS DEPENDENCIAS QUE UTILIZAN INFRAESTRUCTURA TECNOLÓGICA O APLICACIONES DE LA ADMINISTRACIÓN PÚBLICA, RECIBEN SERVICIOS EFICIENTES.	POR DEFINIR	PROPÓSITO	POR DEFINIR	POR DEFINIR	100	100	N/D	N/D	N/D	ACCIONES	PORCENTAJE
E	E0019	E0019	1 GOBIERNO	TESORERÍA.	1,847,654.48	2,569,388.84	42,336.72		856,542.86	SI	COMPONENTE	ANCHO DE BANDA DE LOS USUARIOS QUE UTILIZAN INTERNET EN LA ADMINISTRACIÓN MEJORADO	POR DEFINIR	COMPONENTE	POR DEFINIR	POR DEFINIR	100	100	N/D	N/D	N/D	ACCIONES	PORCENTAJE
E	E0019	E0019	1 GOBIERNO	TESORERÍA.	923,827.24	1,284,694.42	21,168.36		428,271.43	SI	ACTIVIDAD	ACCIONES DE CORRECCIÓN DE DEFICIENCIAS REALIZADAS	PORCENTAJE DE ACCIONES REALIZADAS.	DE ACTIVIDAD	(NÚMERO DE ACCIONES REALIZADAS /NÚMERO DE ACCIONES PLANEADAS)*100	NÚMERO DE ACCIONES REALIZADAS /NÚMERO DE ACCIONES PLANEADAS	100	100	55	N/D	N/D	ACCIONES	
E	E0019	E0019	1 GOBIERNO	TESORERÍA.	923,827.24	1,284,694.42	21,168.36		428,271.43	SI	ACTIVIDAD	DEFICIENCIAS DE SERVICIOS DE INTERNET IDENTIFICADAS	PORCENTAJE DE ACCIONES REALIZADAS.	DE ACTIVIDAD	(NÚMERO DE ACCIONES REALIZADAS /NÚMERO DE ACCIONES PLANEADAS)*100	NÚMERO DE ACCIONES REALIZADAS /NÚMERO DE ACCIONES PLANEADAS	100	100	55	N/D	N/D	ACCIONES	
E	E0019	E0019	1 GOBIERNO	TESORERÍA.	1,847,654.48	2,569,388.84	42,336.72		856,542.86	SI	COMPONENTE	CONTROL ESTRICTO DE USUARIOS A LOS QUE SE LES CONCEDE EL ACCESO A LA RED REALIZADO	POR DEFINIR	COMPONENTE	POR DEFINIR	POR DEFINIR	100	100	N/D	N/D	N/D	ACCIONES	PORCENTAJE
E	E0019	E0019	1 GOBIERNO	TESORERÍA.	923,827.24	1,284,694.42	21,168.36		428,271.43	SI	ACTIVIDAD	APLICACIÓN DE LAS SOLICITUDES PROCEDENTES DE ASIGNACIÓN O ELIMINACIÓN DE PERMISOS	PORCENTAJE DE ACCIONES REALIZADAS.	DE ACTIVIDAD	(NÚMERO DE ACCIONES REALIZADAS /NÚMERO DE ACCIONES PLANEADAS)*100	NÚMERO DE ACCIONES REALIZADAS /NÚMERO DE ACCIONES PLANEADAS	100	100	55	N/D	N/D	ACCIONES	

PROGRAMA O PROYECTO DE INVERSIÓN					Presupuesto del programa presupuestario					MIR		Indicadores						Resultado del indicador					
Clasificación Programática aranda al CONAC	Clave del Programa presupuestario	Nombre del programa presupuestario	Clasificación funcional del gasto al que corresponde programa presupuestario	Nombre de la dependencia o entidad que ejecuta	Aprobado	Modificado	Devengado	Ejercido	Pagado	Cuenta con MIR(S) (NO)	Nivel de la MIR del programa	Descripción del resumen narrativo (FIN, Propósito, componentes y actividades)	Nombre del indicador	Nivel de la MIR que corresponde el indicador	Fórmula de cálculo	Descripción de variables de la fórmula	Meta del indicador Programada	Meta del indicador Modificada	Meta del indicador alcanzada	Valor del numerador de la fórmula	Valor del denominador de la fórmula	Unidad de medida de las variables del indicador	de las
E	E0019	E0019	1 GOBIERNO	TESORERÍA.	923,827.24	1,284,694.42	21,168.36		428,271.43	SI	ACTIVIDAD	RECEPCIÓN DE SOLICITUDES DE ASIGNACIÓN O ELIMINACIÓN DE PERMISOS DE ACCESO	PORCENTAJE DE ACCIONES REALIZADAS.	DE ACTIVIDAD	(NÚMERO DE ACCIONES REALIZADAS / NÚMERO DE ACCIONES PLANEADAS) * 100	NÚMERO DE ACCIONES REALIZADAS NÚMERO DE ACCIONES PLANEADAS	100	100	55	N/D	N/D	ACCIONES	
E	E0017	E0017	1 GOBIERNO	TESORERÍA.	22,411,813.95	39,718,971.81	2,672.37	0.00	29,458,239.66	SI	FIN	CONTRIBUIR A MEJORAR LA CALIDAD DE LOS SERVICIOS DE LA ADMINISTRACIÓN PÚBLICA A TRAVÉS DE ACCIONES QUE FAVOREZCAN EL DESEMPEÑO LABORAL DE LAS DISTINTAS DEPENDENCIAS.	POR DEFINIR	FIN	POR DEFINIR	POR DEFINIR	100	100	N/D	N/D	N/D	ACCIONES	ACCIONES
E	E0017	E0017	1 GOBIERNO	TESORERÍA.	22,411,813.95	39,718,971.81	2,672.37	0.00	29,458,239.66	SI	PROPÓSITO	CONTRIBUIR A MEJORAR LA CALIDAD DE LOS SERVICIOS DE LA ADMINISTRACIÓN PÚBLICA A TRAVÉS DE ACCIONES QUE FAVOREZCAN EL DESEMPEÑO LABORAL DE LAS DISTINTAS DEPENDENCIAS.	POR DEFINIR	PROPÓSITO	POR DEFINIR	POR DEFINIR	100	100	N/D	N/D	N/D	ACCIONES	ACCIONES
E	E0017	E0017	1 GOBIERNO	TESORERÍA.	9,960,806.20	17,652,876.36	1,187.72		13,092,550.96	SI	COMPONENTE	CAPACITACIÓN A PERSONAL REALIZADA	POR DEFINIR	COMPONENTE	POR DEFINIR	POR DEFINIR	100	100	N/D	N/D	N/D	ACCIONES	ACCIONES
E	E0017	E0017	1 GOBIERNO	TESORERÍA.	2,490,201.55	4,413,219.09	296.93		3,273,137.74	SI	ACTIVIDAD	CONTRATACIÓN DE CURSOS DE CAPACITACIÓN	PORCENTAJE DE ACCIONES REALIZADAS.	DE ACTIVIDAD	(NÚMERO DE ACCIONES REALIZADAS / NÚMERO DE ACCIONES PLANEADAS) * 100	NÚMERO DE ACCIONES REALIZADAS NÚMERO DE ACCIONES PLANEADAS	100	100	30	N/D	N/D	ACCIONES	ACCIONES
E	E0017	E0017	1 GOBIERNO	TESORERÍA.	2,490,201.55	4,413,219.09	296.93		3,273,137.74	SI	ACTIVIDAD	IDENTIFICACIÓN DE LOS TEMAS DE CAPACITACIÓN	PORCENTAJE DE ACCIONES REALIZADAS.	DE ACTIVIDAD	(NÚMERO DE ACCIONES REALIZADAS / NÚMERO DE ACCIONES PLANEADAS) * 100	NÚMERO DE ACCIONES REALIZADAS NÚMERO DE ACCIONES PLANEADAS	100	100	180	N/D	N/D	ACCIONES	ACCIONES
E	E0017	E0017	3 DESARROLLO ECONOMICO	TESORERÍA.	2,490,201.55	4,413,219.09	296.93		3,273,137.74	SI	ACTIVIDAD	IDENTIFICACIÓN DE PROVEEDORES PARA LOS TEMAS REQUERIDOS	PORCENTAJE DE ACCIONES REALIZADAS.	DE ACTIVIDAD	(NÚMERO DE ACCIONES REALIZADAS / NÚMERO DE ACCIONES PLANEADAS) * 100	NÚMERO DE ACCIONES REALIZADAS NÚMERO DE ACCIONES PLANEADAS	100	100	30	N/D	N/D	ACCIONES	ACCIONES
E	E0017	E0017	3 DESARROLLO ECONOMICO	TESORERÍA.	2,490,201.55	4,413,219.09	296.93		3,273,137.74	SI	ACTIVIDAD	IMPARTICIÓN DE CAPACITACIONES	PORCENTAJE DE ACCIONES REALIZADAS.	DE ACTIVIDAD	(NÚMERO DE ACCIONES REALIZADAS / NÚMERO DE ACCIONES PLANEADAS) * 100	NÚMERO DE ACCIONES REALIZADAS NÚMERO DE ACCIONES PLANEADAS	100	100	30	N/D	N/D	ACCIONES	ACCIONES
E	E0017	E0017	3 DESARROLLO ECONOMICO	TESORERÍA.	4,980,403.10	8,826,438.18	593.86		6,546,275.48	SI	COMPONENTE	NOMINAS DE PAGOS GENERADAS	POR DEFINIR	COMPONENTE	POR DEFINIR	POR DEFINIR	100	100	N/D	N/D	N/D	ACCIONES	ACCIONES
E	E0017	E0017	1 GOBIERNO	TESORERÍA.	2,490,201.55	4,413,219.09	296.93		3,273,137.74	SI	ACTIVIDAD	GENERACIÓN DEL PAGO DE LA NOMINA	PORCENTAJE DE ACCIONES REALIZADAS.	DE ACTIVIDAD	(NÚMERO DE ACCIONES REALIZADAS / NÚMERO DE ACCIONES PLANEADAS) * 100	NÚMERO DE ACCIONES REALIZADAS NÚMERO DE ACCIONES PLANEADAS	100	100	90	N/D	N/D	ACCIONES	ACCIONES
E	E0017	E0017	1 GOBIERNO	TESORERÍA.	2,490,201.55	4,413,219.09	296.93		3,273,137.74	SI	ACTIVIDAD	GENERAR LA NOMINA DEL PERSONAL	PORCENTAJE DE ACCIONES REALIZADAS.	DE ACTIVIDAD	(NÚMERO DE ACCIONES REALIZADAS / NÚMERO DE ACCIONES PLANEADAS) * 100	NÚMERO DE ACCIONES REALIZADAS NÚMERO DE ACCIONES PLANEADAS	100	100	120	N/D	N/D	ACCIONES	ACCIONES
E	E0017	E0017	1 GOBIERNO	TESORERÍA.	7,470,604.65	13,239,657.27	890.79		9,819,413.22	SI	COMPONENTE	TERMINACIÓN DE RELACIONES LABORALES	POR DEFINIR	COMPONENTE	POR DEFINIR	POR DEFINIR	100	100	N/D	N/D	N/D	ACCIONES	ACCIONES
E	E0017	E0017	1 GOBIERNO	TESORERÍA.	2,490,201.55	4,413,219.09	296.93		3,273,137.74	SI	ACTIVIDAD	REALIZACIÓN DE ACTIVIDADES DE ENTREGA RECEPCIÓN	PORCENTAJE DE ACCIONES REALIZADAS.	DE ACTIVIDAD	(NÚMERO DE ACCIONES REALIZADAS / NÚMERO DE ACCIONES PLANEADAS) * 100	NÚMERO DE ACCIONES REALIZADAS NÚMERO DE ACCIONES PLANEADAS	100	100	30	N/D	N/D	ACCIONES	ACCIONES
E	E0017	E0017	1 GOBIERNO	TESORERÍA.	2,490,201.55	4,413,219.09	296.93		3,273,137.74	SI	ACTIVIDAD	REALIZACIÓN DE ACTIVIDADES DE FINIQUITO	PORCENTAJE DE ACCIONES REALIZADAS.	DE ACTIVIDAD	(NÚMERO DE ACCIONES REALIZADAS / NÚMERO DE ACCIONES PLANEADAS) * 100	NÚMERO DE ACCIONES REALIZADAS NÚMERO DE ACCIONES PLANEADAS	100	100	30	N/D	N/D	ACCIONES	ACCIONES

PROGRAMA O PROYECTO DE INVERSIÓN					Presupuesto del programa presupuestario					MIR			Indicadores					Resultado del indicador					
Clasificación Programática acorde al CONAC	Código del Programa presupuestario	Código del programa presupuestario	Clasificación funcional del gasto al que corresponde el programa presupuestario	Nombre de la dependencia a la que pertenece el programa presupuestario	Aprobado	Modificado	Devengado	Ejercido	Pagado	Cuenta con MIR(S) (NO)	Nivel de la MIR del programa	Descripción del resumen narrativo (FIN, Propósito, componentes y actividades)	Nombre del indicador	Nivel de la MIR del indicador	Formula de cálculo	Descripción de variables de la formula	Meta del indicador Programada	Meta del indicador Modificada	Meta del indicador alcanzada	Valor del numerador de la formula	Valor del denominador de la formula	Unidad de medida de las variables del indicador	de las del
E	E0017	E0017	1 GOBIERNO	TESORERÍA.	2,490,201.55	4,413,219.09	296.93		3,273,137.74	SI	ACTIVIDAD	RECEPCIÓN DE SOLICITUDES DE BAJA DE PERSONAL	PORCENTAJE DE ACCIONES REALIZADAS.	ACTIVIDAD	(NÚMERO DE ACCIONES REALIZADAS /NÚMERO DE ACCIONES PLANEADAS)*100	NÚMERO DE ACCIONES REALIZADAS NÚMERO DE ACCIONES PLANEADAS	100	100	90	N/D	N/D	ACCIONES	
E	E0015	E0015	1 GOBIERNO	TESORERÍA.	4,335,715.80	3,778,494.93	2,094.39	0.00	1,539,523.17	SI	FIN	CONTRIBUIR A LA EFICIENCIA DE LAS ACCIONES DEL MUNICIPIO A TRAVÉS DE ACCIONES QUE PERMITAN MEJORAR EL EJERCICIO DEL GASTO PÚBLICO.	POR DEFINIR	FIN	POR DEFINIR	POR DEFINIR	100	100	N/D	N/D	N/D	ACCIONES	ACCIONES
E	E0015	E0015	1 GOBIERNO	TESORERÍA.	4,335,715.80	3,778,494.93	2,094.39	0.00	1,539,523.17	SI	PROPOSITO	LAS DEPENDENCIAS REALIZAN EL EJERCICIO DEL GASTO PÚBLICO DE ACUERDO A LOS LINEAMIENTOS ESTABLECIDOS PARA EL MISMO.	POR DEFINIR	PROPOSITO	POR DEFINIR	POR DEFINIR	100	100	N/D	N/D	N/D	ACCIONES	ACCIONES
E	E0015	E0015	1 GOBIERNO	TESORERÍA.	2,408,731.00	2,099,163.85	1,163.55		855,290.65	SI	COMPONENTE	CUMPLIMIENTO DE LA NORMA APLICABLE AL EJERCICIO DE LOS RECURSOS PÚBLICOS	POR DEFINIR.	COMPONENTE	POR DEFINIR.	POR DEFINIR.	100	100	N/D	N/D	N/D	ACCIONES	ACCIONES
E	E0015	E0015	1 GOBIERNO	TESORERÍA.	481,746.20	419,832.77	232.71		171,058.13	SI	ACTIVIDAD	CUMPLIMIENTO DE FISCALIZACIÓN DE LA CUENTA PÚBLICA Y LAS AUDITORIAS	PORCENTAJE DE ACCIONES REALIZADAS.	ACTIVIDAD	(NÚMERO DE ACCIONES REALIZADAS /NÚMERO DE ACCIONES PLANEADAS)*100	NÚMERO DE ACCIONES REALIZADAS NÚMERO DE ACCIONES PLANEADAS	100	100	25	N/D	N/D	ACCIONES	ACCIONES
E	E0015	E0015	1 GOBIERNO	TESORERÍA.	481,746.20	419,832.77	232.71		171,058.13	SI	ACTIVIDAD	CUMPLIMIENTO E INFORME DE LA DEUDA PÚBLICA MUNICIPAL	PORCENTAJE DE ACCIONES REALIZADAS.	ACTIVIDAD	(NÚMERO DE ACCIONES REALIZADAS /NÚMERO DE ACCIONES PLANEADAS)*100	NÚMERO DE ACCIONES REALIZADAS NÚMERO DE ACCIONES PLANEADAS	100	100	25	N/D	N/D	ACCIONES	ACCIONES
E	E0015	E0015	1 GOBIERNO	TESORERÍA.	481,746.20	419,832.77	232.71		171,058.13	SI	ACTIVIDAD	ELABORACIÓN Y ENTREGA DE LOS INFORMES FINANCIEROS TRIMESTRALES	PORCENTAJE DE ACCIONES REALIZADAS.	ACTIVIDAD	(NÚMERO DE ACCIONES REALIZADAS /NÚMERO DE ACCIONES PLANEADAS)*100	NÚMERO DE ACCIONES REALIZADAS NÚMERO DE ACCIONES PLANEADAS	100	100	25	N/D	N/D	ACCIONES	ACCIONES
E	E0015	E0015	1 GOBIERNO	TESORERÍA.	481,746.20	419,832.77	232.71		171,058.13	SI	ACTIVIDAD	EVALUACIÓN DE LA CUENTA PÚBLICA ARMONIZADA	PORCENTAJE DE ACCIONES REALIZADAS.	ACTIVIDAD	(NÚMERO DE ACCIONES REALIZADAS /NÚMERO DE ACCIONES PLANEADAS)*100	NÚMERO DE ACCIONES REALIZADAS NÚMERO DE ACCIONES PLANEADAS	100	100	25	N/D	N/D	ACCIONES	ACCIONES
E	E0015	E0015	1 GOBIERNO	TESORERÍA.	481,746.20	419,832.77	232.71		171,058.13	SI	ACTIVIDAD	GENERACIÓN Y ENTREGA DE LA CUENTA PÚBLICA	PORCENTAJE DE ACCIONES REALIZADAS.	ACTIVIDAD	(NÚMERO DE ACCIONES REALIZADAS /NÚMERO DE ACCIONES PLANEADAS)*100	NÚMERO DE ACCIONES REALIZADAS NÚMERO DE ACCIONES PLANEADAS	100	100	100	N/D	N/D	ACCIONES	ACCIONES
E	E0015	E0015	1 GOBIERNO	TESORERÍA.	1,926,984.80	1,679,331.08	930.84		684,232.52	SI	COMPONENTE	GASTO EJERCIDO DE LAS ÁREAS DE ADMINISTRACIÓN PÚBLICA DE FORMA EFICIENTE	POR DEFINIR	COMPONENTE	POR DEFINIR	POR DEFINIR	100	100	N/D	N/D	N/D	ACCIONES	ACCIONES
E	E0015	E0015	1 GOBIERNO	TESORERÍA.	481,746.20	419,832.77	232.71		171,058.13	SI	ACTIVIDAD	ELABORACIÓN DE LAS CONCLICION BANCARIAS	PORCENTAJE DE ACCIONES REALIZADAS.	ACTIVIDAD	(NÚMERO DE ACCIONES REALIZADAS /NÚMERO DE ACCIONES PLANEADAS)*100	NÚMERO DE ACCIONES REALIZADAS NÚMERO DE ACCIONES PLANEADAS	100	100	25	N/D	N/D	ACCIONES	ACCIONES
E	E0015	E0015	1 GOBIERNO	TESORERÍA.	481,746.20	419,832.77	232.71		171,058.13	SI	ACTIVIDAD	ENTERO DE LOS IMPUESTOS FEDERALES Y ESTATALES QUE CORRESPONDAN	PORCENTAJE DE ACCIONES REALIZADAS.	ACTIVIDAD	(NÚMERO DE ACCIONES REALIZADAS /NÚMERO DE ACCIONES PLANEADAS)*100	NÚMERO DE ACCIONES REALIZADAS NÚMERO DE ACCIONES PLANEADAS	100	100	25	N/D	N/D	ACCIONES	ACCIONES
E	E0015	E0015	1 GOBIERNO	TESORERÍA.	481,746.20	419,832.77	232.71		171,058.13	SI	ACTIVIDAD	RECEPCIÓN DE SOLICITUDES DEL EJERCICIO DE RECURSOS POR CONCEPTO DE GASTOS	PORCENTAJE DE ACCIONES REALIZADAS.	ACTIVIDAD	(NÚMERO DE ACCIONES REALIZADAS /NÚMERO DE ACCIONES PLANEADAS)*100	NÚMERO DE ACCIONES REALIZADAS NÚMERO DE ACCIONES PLANEADAS	100	100	30	N/D	N/D	ACCIONES	ACCIONES
E	E0015	E0015	1 GOBIERNO	TESORERÍA.	481,746.20	419,832.77	232.71		171,058.13	SI	ACTIVIDAD	REGISTROS CONTABLES DE LAS SOLICITUDES CUMPLIMIENTO CON LOS LINEAMIENTOS PARA EL EJERCICIO DEL GASTO.	PORCENTAJE DE ACCIONES REALIZADAS.	ACTIVIDAD	(NÚMERO DE ACCIONES REALIZADAS /NÚMERO DE ACCIONES PLANEADAS)*100	NÚMERO DE ACCIONES REALIZADAS NÚMERO DE ACCIONES PLANEADAS	100	100	30	N/D	N/D	ACCIONES	ACCIONES

PROGRAMA O PROYECTO DE INVERSIÓN					Presupuesto del Programa presupuestario					MIR			Indicadores					Resultado del Indicador					
Clasificación Programática acorde al CONAC	Clave del Programa presupuestario	Nombre del programa presupuestario	Clasificación funcional del gasto al que corresponde el programa presupuestario	Nombre de la dependencia o entidad que ejecuta	Aprobado	Modificado	Devengado	Ejercido	Pagado	Cuenta con MIRS (NO)	Nivel de la MIR del programa	Descripción del resumen narrativo (FIN, Propósito, componentes y actividades)	Nombre del indicador	Nivel de la MIR del que corresponde el indicador	Formula de cálculo	Descripción de variables de la formula	Meta del indicador Programada	Meta del indicador Modificada	Meta del indicador alcanzada	Valor del numerador de formula	Valor del denominador de formula	Unidad de medida de las variables del indicador	de las variables del
E	E0014	E0014	1 GOBIERNO	TESORERÍA.	5,017,972.80	5,303,078.46	10,366.89	0.00	2,259,464.52	SI	FIN	CONTRIBUIR A MEJORAR LAS CONDICIONES DEL MUNICIPIO A TRAVÉS DE ACCIONES QUE PERMITAN INCREMENTAR LA RECAUDACIÓN DEL MUNICIPIO.	POR DEFINIR	FIN	POR DEFINIR	POR DEFINIR	100	100	N/D	N/D	N/D	N/D	PORCENTAJE
E	E0014	E0014	1 GOBIERNO	TESORERÍA.	5,017,972.80	5,303,078.46	10,366.89	0.00	2,259,464.52	SI	PROPOSITO	LA RECAUDACIÓN DEL MUNICIPIO SE HA INCREMENTADO.	POR DEFINIR	PROPOSITO	POR DEFINIR	POR DEFINIR	100	100	N/D	N/D	N/D	N/D	PORCENTAJE
E	E0014	E0014	1 GOBIERNO	TESORERÍA.	999,295.75	1,165,304.60	1,358.50		524,902.20	SI	COMPONENTE	CERTIFICACIÓN DE NO ADEUDO POR EJECUCIÓN DE OBRA PÚBLICA EMITIDAS	POR DEFINIR	COMPONENTE	POR DEFINIR	POR DEFINIR	100	100	N/D	N/D	N/D	N/D	PORCENTAJE
E	E0014	E0014	1 GOBIERNO	TESORERÍA.	199,859.15	233,060.92	271.70		104,980.44	SI	ACTIVIDAD	ELABORACIÓN DE FORMATO DE PAGO	PORCENTAJE DE ACCIONES REALIZADAS.	DE ACTIVIDAD	(NÚMERO DE ACCIONES REALIZADAS /NÚMERO DE ACCIONES PLANEADAS)*100	NÚMERO DE ACCIONES REALIZADAS /NÚMERO DE ACCIONES PLANEADAS	100	100	60	N/D	N/D	N/D	ACCIONES
E	E0014	E0014	1 GOBIERNO	TESORERÍA.	199,859.15	233,060.92	271.70		104,980.44	SI	ACTIVIDAD	INVESTIGACIÓN SOBRE LOS ADEUDOS DE URBANIZACIÓN	PORCENTAJE DE ACCIONES REALIZADAS.	DE ACTIVIDAD	(NÚMERO DE ACCIONES REALIZADAS /NÚMERO DE ACCIONES PLANEADAS)*100	NÚMERO DE ACCIONES REALIZADAS /NÚMERO DE ACCIONES PLANEADAS	100	100	60	N/D	N/D	N/D	ACCIONES
E	E0014	E0014	1 GOBIERNO	TESORERÍA.	199,859.15	233,060.92	271.70		104,980.44	SI	ACTIVIDAD	REALIZACIÓN DE LA CONSTANCIA DE NO ADEUDO DE OBRAS POR COOPERACIÓN	PORCENTAJE DE ACCIONES REALIZADAS.	DE ACTIVIDAD	(NÚMERO DE ACCIONES REALIZADAS /NÚMERO DE ACCIONES PLANEADAS)*100	NÚMERO DE ACCIONES REALIZADAS /NÚMERO DE ACCIONES PLANEADAS	100	100	60	N/D	N/D	N/D	ACCIONES
E	E0014	E0014	1 GOBIERNO	TESORERÍA.	199,859.15	233,060.92	271.70		104,980.44	SI	ACTIVIDAD	RECEPCIÓN DE LA DOCUMENTACIÓN DEL INTERESADO	PORCENTAJE DE ACCIONES REALIZADAS.	DE ACTIVIDAD	(NÚMERO DE ACCIONES REALIZADAS /NÚMERO DE ACCIONES PLANEADAS)*100	NÚMERO DE ACCIONES REALIZADAS /NÚMERO DE ACCIONES PLANEADAS	100	100	60	N/D	N/D	N/D	ACCIONES
E	E0014	E0014	1 GOBIERNO	TESORERÍA.	199,859.15	233,060.92	271.70		104,980.44	SI	ACTIVIDAD	REVISIÓN DE LA DOCUMENTACIÓN	PORCENTAJE DE ACCIONES REALIZADAS.	DE ACTIVIDAD	(NÚMERO DE ACCIONES REALIZADAS /NÚMERO DE ACCIONES PLANEADAS)*100	NÚMERO DE ACCIONES REALIZADAS /NÚMERO DE ACCIONES PLANEADAS	100	100	60	N/D	N/D	N/D	ACCIONES
E	E0014	E0014	1 GOBIERNO	TESORERÍA.	599,577.45	699,182.76	815.10		314,941.32	SI	COMPONENTE	COBRO DEL IMPUESTO DE DIVISION REALIZADO	POR DEFINIR	COMPONENTE	POR DEFINIR	POR DEFINIR	100	100	N/D	N/D	N/D	N/D	PORCENTAJE
E	E0014	E0014	1 GOBIERNO	TESORERÍA.	199,859.15	233,060.92	271.70		104,980.44	SI	ACTIVIDAD	ELABORACIÓN DE LOS RECIBOS POR EL PAGO DEL IMPUESTO EN CUESTION, CERTIFICACION, RECARGOS Y MULTAS, CUANDO SE AMERITEN.	PORCENTAJE DE ACCIONES REALIZADAS.	DE ACTIVIDAD	(NÚMERO DE ACCIONES REALIZADAS /NÚMERO DE ACCIONES PLANEADAS)*100	NÚMERO DE ACCIONES REALIZADAS /NÚMERO DE ACCIONES PLANEADAS	100	100	60	N/D	N/D	N/D	ACCIONES
E	E0014	E0014	1 GOBIERNO	TESORERÍA.	199,859.15	233,060.92	271.70		104,980.44	SI	ACTIVIDAD	RECEPCIÓN DE LA SOLICITUD (AVISO NOTARIAL) CON SUS ANEXOS, AVALÚO FISCAL O BANCARIO, COPIA ESCRITURA Y SENTENCIA JUDICIAL CUANDO SE AMERITE.	PORCENTAJE DE ACCIONES REALIZADAS.	DE ACTIVIDAD	(NÚMERO DE ACCIONES REALIZADAS /NÚMERO DE ACCIONES PLANEADAS)*100	NÚMERO DE ACCIONES REALIZADAS /NÚMERO DE ACCIONES PLANEADAS	100	100	60	N/D	N/D	N/D	ACCIONES
E	E0014	E0014	1 GOBIERNO	TESORERÍA.	199,859.15	233,060.92	271.70		104,980.44	SI	ACTIVIDAD	REVISIÓN DA LA SOLICITUD (AVISO NOTARIAL) QUE CONTENGA TODOS LOS DATOS NECESARIOS, LOS ANEXOS Y HECHO LO ANTES EXPUESTO, SE PROCEDE A LA ELABORACIÓN DE LA LIQUIDACIÓN CORRESPONDIENTE.	PORCENTAJE DE ACCIONES REALIZADAS.	DE ACTIVIDAD	(NÚMERO DE ACCIONES REALIZADAS /NÚMERO DE ACCIONES PLANEADAS)*100	NÚMERO DE ACCIONES REALIZADAS /NÚMERO DE ACCIONES PLANEADAS	100	100	90	N/D	N/D	N/D	ACCIONES
E	E0052	E0052	1 GOBIERNO	TESORERÍA.	2,619,663.00	2,506,347.42	7,106.49		999,699.24	SI	COMPONENTE	COBRO DEL IMPUESTO POR FUSION DE PREDIOS (FU) REALIZADO	POR DEFINIR	COMPONENTE	POR DEFINIR	POR DEFINIR	100	100	N/D	N/D	N/D	N/D	PORCENTAJE
E	E0052	E0052	1 GOBIERNO	TESORERÍA.	873,221.00	835,449.14	2,368.83		333,233.08	SI	ACTIVIDAD	ELABORACIÓN DE LOS RECIBOS POR EL PAGO DEL IMPUESTO EN CUESTION, CERTIFICACIÓN, RECARGOS Y MULTAS, CUANDO SE AMERITEN.	PORCENTAJE DE ACCIONES REALIZADAS.	DE ACTIVIDAD	(NÚMERO DE ACCIONES REALIZADAS /NÚMERO DE ACCIONES PLANEADAS)*100	NÚMERO DE ACCIONES REALIZADAS /NÚMERO DE ACCIONES PLANEADAS	100	100	60	N/D	N/D	N/D	ACCIONES

PROGRAMA O PROYECTO DE INVERSIÓN					Presupuesto del programa presupuestario					MIR		Indicadores					Resultado del indicador						
Clasificación Programática acorde al CONJAC	Clave del Programa presupuestario	Nombre del programa presupuestario	Clasificación funcional del gasto al que corresponde el programa presupuestario	Nombre de la dependencia o entidad que lo ejecuta	Aprobado	Modificado	Devengado	Ejercido	Pagado	Cuenta con MIRS (NO)	Nivel de la MIR del programa	Descripción del resumen narrativo (FIN, Propósito, componentes y actividades)	Nombre del indicador	Nivel de la MIR del que corresponde el indicador	Formula de cálculo	Descripción de variables de la formula	Meta del indicador Programada	Meta del indicador Modificada	Meta del indicador alcanzada	Valor del numerador de la formula	Valor del denominador de la formula	Unidad de medida de las variables del indicador	de las variables del indicador
E	E0052	E0052	1 GOBIERNO	TESORERÍA.	873,221.00	835,449.14	2,368.83		333,233.08	SI	ACTIVIDAD	RECEPCIÓN DE LA SOLICITUD (AVISO NOTARIAL) CON SUS ANEXOS, AVALUO FISCAL O BANCARIO, COPIA ESCRITURA Y SENTENCIA JUDICIAL CUANDO SE AMERITE.	PORCENTAJE DE ACCIONES REALIZADAS.	ACTIVIDAD	(NÚMERO DE ACCIONES REALIZADAS / NÚMERO DE ACCIONES PLANEADAS)*100	NÚMERO DE ACCIONES REALIZADAS	100	100	60	N/D	N/D	ACCIONES	
E	E0052	E0052	1 GOBIERNO	TESORERÍA.	873,221.00	835,449.14	2,368.83		333,233.08	SI	ACTIVIDAD	REVISIÓN DE LA SOLICITUD (AVISO NOTARIAL) QUE CONTENGA TODOS LOS DATOS NECESARIOS, LOS ANEXOS Y HECHO LO ANTES EXPUESTO, SE PROCEDE A LA ELABORACIÓN DE LA LIQUIDACIÓN CORRESPONDIENTE.	PORCENTAJE DE ACCIONES REALIZADAS.	ACTIVIDAD	(NÚMERO DE ACCIONES REALIZADAS / NÚMERO DE ACCIONES PLANEADAS)*100	NÚMERO DE ACCIONES REALIZADAS	100	100	60	N/D	N/D	ACCIONES	
E	E0014	E0014	1 GOBIERNO	TESORERÍA.	799,436.60	932,243.68	1,086.80		419,921.76	SI	COMPONENTE	COBRO DEL IMPUESTO SOBRE ADQUISICION DE BIENES INMUEBLES (TRASLADO DE DOMINIO) REALIZADO	POR DEFINIR	COMPONENTE	POR DEFINIR	POR DEFINIR	100	100	N/D	N/D	N/D	PORCENTAJE	
E	E0014	E0014	1 GOBIERNO	TESORERÍA.	199,859.15	233,060.92	271.70		104,980.44	SI	ACTIVIDAD	ELABORACIÓN DE LA ORDEN DE VARIACION RESPECTIVA, COMPRA VENTA, COMPRA FRACCION, DIVISION DE MANCOMUNIDAD, SUCESION, TESTIMONIALES ETC. SEGUN SEA LA NATURALEZA DEL MOVIMIENTO.	PORCENTAJE DE ACCIONES REALIZADAS.	ACTIVIDAD	(NÚMERO DE ACCIONES REALIZADAS / NÚMERO DE ACCIONES PLANEADAS)*100	NÚMERO DE ACCIONES REALIZADAS	100	100	60	N/D	N/D	ACCIONES	
E	E0014	E0014	1 GOBIERNO	TESORERÍA.	199,859.15	233,060.92	271.70		104,980.44	SI	ACTIVIDAD	REALIZACIÓN DELL COBRO Y ENTREGA DE LOS RECIBOS RESPECTIVOS AL USUARIO	PORCENTAJE DE ACCIONES REALIZADAS.	ACTIVIDAD	(NÚMERO DE ACCIONES REALIZADAS / NÚMERO DE ACCIONES PLANEADAS)*100	NÚMERO DE ACCIONES REALIZADAS	100	100	60	N/D	N/D	ACCIONES	
E	E0014	E0014	1 GOBIERNO	TESORERÍA.	199,859.15	233,060.92	271.70		104,980.44	SI	ACTIVIDAD	RECEPCIÓN DE LA SOLICITUD (AVISO NOTARIAL) CON SUS ANEXOS, AVALUO FISCAL O BANCARIO, COPIA ESCRITURA Y SENTENCIA JUDICIAL CUANDO SE AMERITE.	PORCENTAJE DE ACCIONES REALIZADAS.	ACTIVIDAD	(NÚMERO DE ACCIONES REALIZADAS / NÚMERO DE ACCIONES PLANEADAS)*100	NÚMERO DE ACCIONES REALIZADAS	100	100	60	N/D	N/D	ACCIONES	
E	E0014	E0014	1 GOBIERNO	TESORERÍA.	199,859.15	233,060.92	271.70		104,980.44	SI	ACTIVIDAD	REVISIÓN DE LA SOLICITUD (AVISO NOTARIAL) QUE CONTENGA TODOS LOS DATOS NECESARIOS, LOS ANEXOS Y HECHO LO ANTES EXPUESTO, SE PROCEDE A LA ELABORACIÓN DE LA LIQUIDACIÓN CORRESPONDIENTE	PORCENTAJE DE ACCIONES REALIZADAS.	ACTIVIDAD	(NÚMERO DE ACCIONES REALIZADAS / NÚMERO DE ACCIONES PLANEADAS)*100	NÚMERO DE ACCIONES REALIZADAS	100	100	60	N/D	N/D	ACCIONES	
E	E0013	E0013	1 GOBIERNO	TESORERÍA.	33,710,053.42	57,008,542.53	45,664.55		35,002,386.21	SI	ACTIVIDAD			ACTIVIDAD					N/D	N/D	N/D		
E	E0053	E0053	1 GOBIERNO	TESORERÍA.	1,616,370.46	1,667,370.46	2,094.40		647,477.69	SI	ACTIVIDAD			ACTIVIDAD					N/D	N/D	N/D		
E	E0018	E0018	1 GOBIERNO	TESORERÍA.	49,087,613.25	42,640,792.83	144,072.72	0.00	38,173,058.10	SI	FIN	CONTRIBUIR AL INCREMENTO DE LA COMPETITIVIDAD DEL MUNICIPIO A TRAVES DE ACCIONES DE PREVENCIÓN Y ATENCIÓN DE SALUD.	POR DEFINIR	FIN	POR DEFINIR	POR DEFINIR	100	100	N/D	N/D	N/D	ACCIONES	
E	E0018	E0018	1 GOBIERNO	TESORERÍA.	49,087,613.25	42,640,792.83	144,072.72	0.00	38,173,058.10	SI	PROPÓSITO	EFICIENTE ATENCIÓN MEDICA A LOS TRABAJADORES DEL MUNICIPIO Y SUS DERECHOHABIENTES	POR DEFINIR	PROPÓSITO	POR DEFINIR	POR DEFINIR	100	100	N/D	N/D	N/D	ACCIONES	
E	E0018	E0018	1 GOBIERNO	TESORERÍA.	16,362,537.75	14,213,597.61	48,024.24		12,724,352.70	SI	COMPONENTE	ATENCIÓN MÉDICA DE CALIDAD OTORGADA	POR DEFINIR.	COMPONENTE	POR DEFINIR.	POR DEFINIR.	100	100	N/D	N/D	N/D	ACCIONES	
E	E0018	E0018	1 GOBIERNO	TESORERÍA.	5,454,179.25	4,737,865.87	16,008.08		4,241,450.90	SI	ACTIVIDAD	CONSULTAS OTORGADAS EN EL SERVICIO MEDICO DURANTE LAS 24 HORAS DEL DIA LOS SIETE DIAS DE LA SEMANA	PORCENTAJE DE ACCIONES REALIZADAS.	ACTIVIDAD	(NÚMERO DE ACCIONES REALIZADAS / NÚMERO DE ACCIONES PLANEADAS)*100	NÚMERO DE ACCIONES REALIZADAS	100	100	30	N/D	N/D	ACCIONES	
E	E0018	E0018	1 GOBIERNO	TESORERÍA.	5,454,179.25	4,737,865.87	16,008.08		4,241,450.90	SI	ACTIVIDAD	CONTAR CON CONVENIOS CON CLINICAS DE SEGUNDO Y TERCER NIVEL PARA BRINDAR UNA MEJOR ATENCION A LOS DERECHOHABIENTES	PORCENTAJE DE ACCIONES REALIZADAS.	ACTIVIDAD	(NÚMERO DE ACCIONES REALIZADAS / NÚMERO DE ACCIONES PLANEADAS)*100	NÚMERO DE ACCIONES REALIZADAS	100	100	30	N/D	N/D	ACCIONES	



37

PROGRAMA O PROYECTO DE INVERSIÓN					Presupuesto del programa presupuestario					MIR			Indicadores					Resultado del indicador						
Clasificación Programática acorde al CONAC	Clave del Programa presupuestario	Nombre del programa presupuestario	Clasificación funcional del gasto al que corresponde el programa presupuestario	Nombre de la dependencia o entidad que ejecuta la actividad	Aprobado	Modificado	Devengado	Ejercido	Pagado	Cuenta con MIR(S)/NO	Nivel de la MIR del programa	Descripción del resumen narrativo (FIN, Propósito, componentes y actividades)	Nombre del indicador	Nivel de la MIR del programa que corresponde al indicador	Formula de cálculo	Descripción de variables de la formula	Meta del indicador Programada	Meta del indicador Modificada	Meta del indicador alcanzada	Valor numerador de la formula	Valor denominador de la formula	Unidad de medida de las variables del indicador	de las del	
E	E0018	E0018	1 GOBIERNO	TESORERÍA.	5,454,179.25	4,737,865.87	16,008.08		4,241,450.90	SI	ACTIVIDAD	REALIZACIÓN DE ENCUESTAS MENSUALES A PACIENTES ATENDIDOS EN EL SERVICIO SOBRE LA ATENCIÓN MÉDICA Y ADMINISTRATIVA (8-9 AL MES)	PORCENTAJE DE ACCIONES REALIZADAS.	ACTIVIDAD	(NÚMERO DE ACCIONES REALIZADAS /NÚMERO DE ACCIONES PLANEADAS)*100	NÚMERO DE ACCIONES REALIZADAS /NÚMERO DE ACCIONES PLANEADAS	100	100	30	N/D	N/D	ACCIONES		
E	E0018	E0018	1 GOBIERNO	TESORERÍA.	16,362,537.75	14,213,597.61	48,024.24		12,724,352.70	SI	COMPONENTE	CAPACITACIÓN A TRABAJADORES Y DERECHOHABIENTES EN ENFERMEDADES CRONICODEGENERATIVAS REALIZADA	POR DEFINIR.	COMPONENTE	POR DEFINIR.	POR DEFINIR.	100	100	N/D	N/D	N/D	ACCIONES	ACCIONES	
E	E0018	E0018	1 GOBIERNO	TESORERÍA.	5,454,179.25	4,737,865.87	16,008.08		4,241,450.90	SI	ACTIVIDAD	OTORGAR PLÁTICAS MENSUALES A LOS TRABAJADORES DERECHOHABIENTES SOBRE LAS ENFERMEDADES CRONICODEGENERATIVAS	PORCENTAJE DE ACCIONES REALIZADAS.	ACTIVIDAD	(NÚMERO DE ACCIONES REALIZADAS /NÚMERO DE ACCIONES PLANEADAS)*100	NÚMERO DE ACCIONES REALIZADAS /NÚMERO DE ACCIONES PLANEADAS	100	100	30	N/D	N/D	ACCIONES		
E	E0018	E0018	1 GOBIERNO	TESORERÍA.	5,454,179.25	4,737,865.87	16,008.08		4,241,450.90	SI	ACTIVIDAD	PROMOCIÓN EN CONSULTA DEL CUIDADO, ATENCIÓN Y PREVENCIÓN DE LAS ENFERMEDADES CRONICODEGENERATIVAS	PORCENTAJE DE ACCIONES REALIZADAS.	ACTIVIDAD	(NÚMERO DE ACCIONES REALIZADAS /NÚMERO DE ACCIONES PLANEADAS)*100	NÚMERO DE ACCIONES REALIZADAS /NÚMERO DE ACCIONES PLANEADAS	100	100	30	N/D	N/D	ACCIONES		
E	E0018	E0018	1 GOBIERNO	TESORERÍA.	5,454,179.25	4,737,865.87	16,008.08		4,241,450.90	SI	ACTIVIDAD	REALIZACIÓN DE CAMPAÑA ANUAL VISUAL PARA DETECTAR RETINOPATIA EN EL PACIENTE CON ENFERMEDADES CRONICODEGENERATIVAS	PORCENTAJE DE ACCIONES REALIZADAS.	ACTIVIDAD	(NÚMERO DE ACCIONES REALIZADAS /NÚMERO DE ACCIONES PLANEADAS)*100	NÚMERO DE ACCIONES REALIZADAS /NÚMERO DE ACCIONES PLANEADAS	100	100	30	N/D	N/D	ACCIONES		
E	E0018	E0018	1 GOBIERNO	TESORERÍA.	16,362,537.75	14,213,597.61	48,024.24		12,724,352.70	SI	COMPONENTE	SERVICIOS DE LABORATORIOS, MEDICAMENTOS Y ESTUDIOS DE GABINETE A LOS DERECHOHABIENTES OTORGADOS	POR DEFINIR.	COMPONENTE	POR DEFINIR.	POR DEFINIR.	100	100	N/D	N/D	N/D	ACCIONES	ACCIONES	
E	E0018	E0018	1 GOBIERNO	TESORERÍA.	5,454,179.25	4,737,865.87	16,008.08		4,241,450.90	SI	ACTIVIDAD	BRINDAR EL APOYO MEDIANTE EL REEMBOLSO CUANDO NO SE CUENTAN EN ALGUN SERVICIO	PORCENTAJE DE ACCIONES REALIZADAS.	ACTIVIDAD	(NÚMERO DE ACCIONES REALIZADAS /NÚMERO DE ACCIONES PLANEADAS)*100	NÚMERO DE ACCIONES REALIZADAS /NÚMERO DE ACCIONES PLANEADAS	100	100	30	N/D	N/D	ACCIONES		
E	E0018	E0018	1 GOBIERNO	TESORERÍA.	5,454,179.25	4,737,865.87	16,008.08		4,241,450.90	SI	ACTIVIDAD	GESTIÓN DE LOS MEDICAMENTOS QUE SE REQUIERAN MENSUALMENTE EN EL SERVICIO MEDICO CON EL DEPARTAMENTO DE COMPRAS Y ADQUISICIONES	PORCENTAJE DE ACCIONES REALIZADAS.	ACTIVIDAD	(NÚMERO DE ACCIONES REALIZADAS /NÚMERO DE ACCIONES PLANEADAS)*100	NÚMERO DE ACCIONES REALIZADAS /NÚMERO DE ACCIONES PLANEADAS	100	100	30	N/D	N/D	ACCIONES		
E	E0018	E0018	1 GOBIERNO	TESORERÍA.	5,454,179.25	4,737,865.87	16,008.08		4,241,450.90	SI	ACTIVIDAD	REALIZACIÓN DE CONVENIOS CON DIFERENTES INSTITUCIONES PARA REALIZAR ESTUDIOS DE GABINETE COMPLEMENTARIOS	PORCENTAJE DE ACCIONES REALIZADAS.	ACTIVIDAD	(NÚMERO DE ACCIONES REALIZADAS /NÚMERO DE ACCIONES PLANEADAS)*100	NÚMERO DE ACCIONES REALIZADAS /NÚMERO DE ACCIONES PLANEADAS	100	100	30	N/D	N/D	ACCIONES		
P	P0049	P0049	1 GOBIERNO	TESORERÍA.	2,263,919.35	1,125,281.96	1,768.58	0.00	338,190.93	SI	FIN	CONTRIBUIR AL CUMPLIMIENTO DEL PROGRAMA DE GOBIERNO MUNICIPAL MEDIANTE EL SEGUIMIENTO DE METAS Y OBJETIVOS DE LAS DIFERENTES DIRECCIONES DE LA ADMINISTRACIÓN PÚBLICA	TASA DE VARIACIÓN DEL NIVEL DE CUMPLIMIENTO DEL PROGRAMA DE GOBIERNO MUNICIPAL	FIN	((A/B)-1)*100	PROPORCIÓN DEL NIVEL DE CUMPLIMIENTO DEL PROGRAMA DE GOBIERNO MUNICIPAL EN EL PERIODO ANTERIOR	5	5	N/D	N/D	N/D	N/D	PROPORCIÓN	

Handwritten signature or initials.

PROGRAMA O PROYECTO DE INVERSIÓN					Presupuesto del programa presupuestario					MIR				Indicadores					Resultado del indicador						
Clasificación Programática acorde al CONAC	Clave del Programa presupuestario	Nombre del programa presupuestario	Clasificación funcional del gasto al que corresponde el programa presupuestario	Nombre de la dependencia o entidad que lo ejecuta	Aprobado	Modificado	Devengado	Ejercido	Pagado	Cuenta con MIRS/(NO)	Nivel de la MIR del programa	Descripción del resumen narrativo (FIN, Propósito, componentes y actividades)	Nombre del indicador	Nivel de la MIR que corresponde al indicador	Formula de calculo	Descripción de variables de la formula	Meta del indicador Programada	Meta del indicador Modificada	Meta del indicador alcanzada	Valor del numerador de la formula	Valor del denominador de la formula	Unidad de medida de las variables del indicador	de las		
P	P0049	P0049	1 GOBIERNO	TESORERÍA.	2,263,919.35	1,125,281.96	1,768.58	0.00	338,190.93	SI	PROPÓSITO	EFICIENTE CULTURA DE LA EVALUACIÓN EN LAS DEPENDENCIAS MUNICIPALES	TASA DE VARIACIÓN DEL NIVEL DE IMPLEMENTACIÓN DE LA CULTURA DE EVALUACIÓN GUBERNAMENTAL	PROPÓSITO	$((A/B)-1)*100$	PROPORCIÓN DEL NIVEL DE IMPLEMENTACIÓN DE LA CULTURA DE EVALUACIÓN GUBERNAMENTAL EN EL PERIODO ACTUAL, EN COMPARACIÓN CON EL PERIODO ANTERIOR.	5	5	N/D	N/D	N/D	N/D	N/D	PROPORCIÓN	
P	P0049	P0049	1 GOBIERNO	TESORERÍA.	823,243.40	409,193.44	643.12		122,978.52	SI	COMPONENTE	MEJORA DEL PROCESO DE SEGUIMIENTO A LAS ACCIONES PLANEADAS POR LAS DEPENDENCIAS REALIZADO	TASA DE VARIACIÓN DEL NÚMERO DE MECANISMOS IMPLEMENTADOS PARA MEDIR LA MEJORA CONTINUA DE LA ADMINISTRACIÓN MUNICIPAL	COMPONENTE	$((A/B)-1)*100$	PROPORCIÓN DEL NÚMERO DE MECANISMOS PARA MEDIR LA MEJORA CONTINUA IMPLEMENTADOS EN EL PERIODO ACTUAL PROPORCIÓN DEL NÚMERO DE MECANISMOS PARA MEDIR LA MEJORA CONTINUA IMPLEMENTADOS EN EL PERIODO ANTERIOR	5	5	N/D	N/D	N/D	N/D	N/D	PROPORCIÓN	
P	P0049	P0049	1 GOBIERNO	TESORERÍA.	205,810.85	102,298.36	160.78		30,744.63	SI	ACTIVIDAD	ARCHIVO DE LOS RESULTADOS DE LA MEJORA DE PROCESO DE SEGUIMIENTO.	PORCENTAJE DE ACCIONES REALIZADAS.	ACTIVIDAD	$(\text{NÚMERO DE ACCIONES REALIZADAS} / \text{NÚMERO DE ACCIONES PLANEADAS}) * 100$	NÚMERO DE ACCIONES REALIZADAS NÚMERO DE ACCIONES PLANEADAS	100	100	30	N/D	N/D	ACCIONES			
P	P0049	P0049	1 GOBIERNO	TESORERÍA.	205,810.85	102,298.36	160.78		30,744.63	SI	ACTIVIDAD	DESARROLLO DEL PROYECTO DE MEJORA DEL PROCESO DE SEGUIMIENTO	PORCENTAJE DE ACCIONES REALIZADAS.	ACTIVIDAD	$(\text{NÚMERO DE ACCIONES REALIZADAS} / \text{NÚMERO DE ACCIONES PLANEADAS}) * 100$	NÚMERO DE ACCIONES REALIZADAS NÚMERO DE ACCIONES PLANEADAS	100	100	30	N/D	N/D	ACCIONES			
P	P0049	P0049	1 GOBIERNO	TESORERÍA.	205,810.85	102,298.36	160.78		30,744.63	SI	ACTIVIDAD	DIAGNOSTICO DEL ESTADO QUE GUARDA EL PROCESO DE SEGUIMIENTO	PORCENTAJE DE ACCIONES REALIZADAS.	ACTIVIDAD	$(\text{NÚMERO DE ACCIONES REALIZADAS} / \text{NÚMERO DE ACCIONES PLANEADAS}) * 100$	NÚMERO DE ACCIONES REALIZADAS NÚMERO DE ACCIONES PLANEADAS	100	100	50	N/D	N/D	ACCIONES			
P	P0049	P0049	1 GOBIERNO	TESORERÍA.	205,810.85	102,298.36	160.78		30,744.63	SI	ACTIVIDAD	EJECUCIÓN DE LAS ACCIONES DEL PROYECTO DE MEJORA DEL PROCESO DE SEGUIMIENTO	PORCENTAJE DE ACCIONES REALIZADAS.	ACTIVIDAD	$(\text{NÚMERO DE ACCIONES REALIZADAS} / \text{NÚMERO DE ACCIONES PLANEADAS}) * 100$	NÚMERO DE ACCIONES REALIZADAS NÚMERO DE ACCIONES PLANEADAS	100	100	40	N/D	N/D	ACCIONES			
P	P0049	P0049	1 GOBIERNO	TESORERÍA.	823,243.40	409,193.44	643.12		122,978.52	SI	COMPONENTE	METODO DE EVALUACIÓN DEL CUMPLIMIENTO DE LOS OBJETIVOS MEJORADO	TASA DE VARIACIÓN DEL NÚMERO DE METODOS DE EVALUACIÓN IMPLEMENTADOS	COMPONENTE	$((A/B)-1)*100$	PROPORCIÓN DEL NÚMERO DE MÉTODOS DE EVALUACIÓN IMPLEMENTADOS EN LA ADMINISTRACIÓN MUNICIPAL EN EL PERIODO ACTUAL PROPORCIÓN DEL NÚMERO DE MÉTODOS DE EVALUACIÓN IMPLEMENTADOS EN LA ADMINISTRACIÓN MUNICIPAL EN EL PERIODO ANTERIOR	5	5	N/D	N/D	N/D	N/D	PROPORCIÓN		

PROGRAMA O PROYECTO DE INVERSIÓN					Presupuesto del programa presupuestario					MIR			Indicadores					Resultado del indicador						
Clasificación Programática según el CONAC	Clave del Programa presupuestario	Nombre del programa presupuestario	Clasificación funcional del gasto al que corresponde el programa presupuestario	Nombre de la dependencia o entidad que ejecuta	Aprobado	Modificado	Devengado	Ejercido	Pagado	Cuenta MIR(SI/NO)	Nivel de la MIR del programa	Descripción del resumen narrativo (FIN, Propósito, componentes y actividades)	Nombre del indicador	Nivel de la MIR que corresponde al indicador	Formula de cálculo	Descripción de variables de la formula	Meta del indicador Programada	Meta del indicador Modificada	Meta del indicador alcanzada	Valor del numerador de la formula	Valor del denominador de la formula	Unidad de medida de las variables del indicador	de	
P	P0049	P0049	1 GOBIERNO	TESORERÍA.	205,810.85	102,298.36	160.78		30,744.63	SI	ACTIVIDAD	ARCHIVO DE LOS RESULTADOS DE LA REALIZACIÓN DE LAS ACTIVIDADES DEL PROYECTO DE MEJORA DEL METODO DE EVALUACIÓN DEL CUMPLIMIENTO DE LOS OBJETIVOS	PORCENTAJE DE ACCIONES REALIZADAS.	DE ACTIVIDAD	$(\frac{\text{NÚMERO DE ACCIONES REALIZADAS}}{\text{NÚMERO DE ACCIONES PLANEADAS}}) * 100$	NÚMERO DE ACCIONES REALIZADAS / NÚMERO DE ACCIONES PLANEADAS	100	100	50	N/D	N/D	ACCIONES		
P	P0049	P0049	1 GOBIERNO	TESORERÍA.	205,810.85	102,298.36	160.78		30,744.63	SI	ACTIVIDAD	DESARROLLO DEL PROYECTO DE MEJORA DEL METODO DE EVALUACIÓN DEL CUMPLIMIENTO DE LOS OBJETIVOS	PORCENTAJE DE ACCIONES REALIZADAS.	DE ACTIVIDAD	$(\frac{\text{NÚMERO DE ACCIONES REALIZADAS}}{\text{NÚMERO DE ACCIONES PLANEADAS}}) * 100$	NÚMERO DE ACCIONES REALIZADAS / NÚMERO DE ACCIONES PLANEADAS	100	100	50	N/D	N/D	ACCIONES		
P	P0049	P0049	1 GOBIERNO	TESORERÍA.	205,810.85	102,298.36	160.78		30,744.63	SI	ACTIVIDAD	DIAGNOSTICO DEL METODO DE EVALUACIÓN DEL CUMPLIMIENTO DE LOS OBJETIVOS	PORCENTAJE DE ACCIONES REALIZADAS.	DE ACTIVIDAD	$(\frac{\text{NÚMERO DE ACCIONES REALIZADAS}}{\text{NÚMERO DE ACCIONES PLANEADAS}}) * 100$	NÚMERO DE ACCIONES REALIZADAS / NÚMERO DE ACCIONES PLANEADAS	100	100	110	N/D	N/D	ACCIONES		
P	P0049	P0049	1 GOBIERNO	TESORERÍA.	205,810.85	102,298.36	160.78		30,744.63	SI	ACTIVIDAD	REALIZACIÓN DE LAS ACTIVIDADES DEL PROYECTO DE MEJORA DEL METODO DE EVALUACIÓN DEL CUMPLIMIENTO DE LOS OBJETIVOS	PORCENTAJE DE ACCIONES REALIZADAS.	DE ACTIVIDAD	$(\frac{\text{NÚMERO DE ACCIONES REALIZADAS}}{\text{NÚMERO DE ACCIONES PLANEADAS}}) * 100$	NÚMERO DE ACCIONES REALIZADAS / NÚMERO DE ACCIONES PLANEADAS	100	100	75	N/D	N/D	ACCIONES		
P	P0049	P0049	1 GOBIERNO	TESORERÍA.	617,432.55	306,895.08	482.34		92,233.89	SI	COMPONENTE	PLANEACIÓN DE LAS DEPENDENCIAS MEJORADA	TASA DE VARIACIÓN DEL NÚMERO DE MECANISMOS DE PLANEACIÓN IMPLEMENTADOS EN LA ADMINISTRACIÓN MUNICIPAL	COMPONENTE	$((A/B)-1) * 100$	PROPORCIÓN DEL NÚMERO DE MECANISMOS DE PLANEACIÓN IMPLEMENTADOS EN LA ADMINISTRACIÓN MUNICIPAL EN EL PERIODO ACTUAL PROPORCIÓN DEL NÚMERO DE MECANISMOS DE PLANEACIÓN IMPLEMENTADOS EN LA ADMINISTRACIÓN MUNICIPAL EN EL PERIODO ANTERIOR	5	5	N/D	N/D	N/D	N/D	PROPORCIÓN	
P	P0049	P0049	1 GOBIERNO	TESORERÍA.	205,810.85	102,298.36	160.78		30,744.63	SI	ACTIVIDAD	ARCHIVO DE LAS EVIDENCIAS DE LA REALIZACIÓN DE LAS ACTIVIDADES PARA MEJORAR LA PLANEACIÓN DE LAS DEPENDENCIAS	PORCENTAJE DE ACCIONES REALIZADAS.	DE ACTIVIDAD	$(\frac{\text{NÚMERO DE ACCIONES REALIZADAS}}{\text{NÚMERO DE ACCIONES PLANEADAS}}) * 100$	NÚMERO DE ACCIONES REALIZADAS / NÚMERO DE ACCIONES PLANEADAS	100	100	30	N/D	N/D	ACCIONES		
P	P0049	P0049	1 GOBIERNO	TESORERÍA.	205,810.85	102,298.36	160.78		30,744.63	SI	ACTIVIDAD	DIAGNOSTICO DE LA PLANEACIÓN DE LAS DEPENDENCIAS	PORCENTAJE DE ACCIONES REALIZADAS.	DE ACTIVIDAD	$(\frac{\text{NÚMERO DE ACCIONES REALIZADAS}}{\text{NÚMERO DE ACCIONES PLANEADAS}}) * 100$	NÚMERO DE ACCIONES REALIZADAS / NÚMERO DE ACCIONES PLANEADAS	100	100	90	N/D	N/D	ACCIONES		
P	P0049	P0049	1 GOBIERNO	TESORERÍA.	205,810.85	102,298.36	160.78		30,744.63	SI	ACTIVIDAD	REALIZACIÓN DE LAS ACTIVIDADES PARA MEJORAR LA PLANEACIÓN DE LAS DEPENDENCIAS	PORCENTAJE DE ACCIONES REALIZADAS.	DE ACTIVIDAD	$(\frac{\text{NÚMERO DE ACCIONES REALIZADAS}}{\text{NÚMERO DE ACCIONES PLANEADAS}}) * 100$	NÚMERO DE ACCIONES REALIZADAS / NÚMERO DE ACCIONES PLANEADAS	100	100	30	N/D	N/D	ACCIONES		
E	E0002	E0002	1 GOBIERNO	SECRETARÍA DEL AYUNTAMIENTO	29,278,852.20	28,053,653.92	22,779.25	0.00	11,556,416.91	SI	FIN	CONTRIBUIR A MEJORAR LA EFICIENCIA DE LA ADMINISTRACIÓN PÚBLICA ACTUAL A TRAVÉS DE INCREMENTAR EL NÚMERO DE ATENCIÓN DE SOLICITUDES DE LA CIUDADANÍA.	TASA DE ATENCIÓN DE DEMANDAS DE LA CIUDADANÍA	FIN	$((A/B)-1) * 100$	NÚMERO DE ATENCIÓN A LA CIUDADANÍA EN EL PERIODO ACTUAL / NÚMERO DE ATENCIÓN A LA CIUDADANÍA EN EL PERIODO ANTERIOR	5	5	N/D	N/D	N/D	N/D	TASA DE VARIACIÓN	DE

PROGRAMA O PROYECTO DE INVERSIÓN					Presupuesto del programa presupuestario					MIR			Indicadores					Resultado del indicador										
Clasificación Programática según el CORAC	Clave del Programa presupuestario	Nombre del programa presupuestario	Clasificación funcional del gasto al que corresponde el programa presupuestario	Nombre de la dependencia o entidad que lo ejecuta	Aprobado	Modificado	Devengado	Ejercido	Pagado	Cuenta M.R.(S/NO)	Nivel de la M.R. del programa	Descripción del resumen narrativo (T.N. Propósito componentes y actividades)	Nombre del indicador	Nivel de la M.R. que corresponde al indicador	Formula de cálculo	Descripción de variables de la formula	Meta del indicador Programada	Meta del indicador Modificada	Meta del indicador alcanzada	Valor del indicador de formula	Valor del denominador de la formula	Unidad de medida de las variables del indicador	de las					
E	E0002	E0002	1 GOBIERNO	SECRETARÍA DEL AYUNTAMIENTO	29,278,852.20	28,053,653.92	22,779.25	0.00	11,556,416.91	SI	PROPÓSITO	DEMANDAS CIUDADANAS CUYA SOLUCIÓN REQUIERA LA SALVAGUARDA JURÍDICA DE LOS INTERESES DEL MUNICIPIO Y SUS REPRESENTADOS ATENDIDAS	NUMERO DE DEMANDAS ATENDIDAS CUYA SOLUCIÓN REQUIERA LA SALVAGUARDA JURÍDICA DE LOS INTERESES DEL MUNICIPIO Y SUS REPRESENTADOS	PROPÓSITO	(A/B)*100	NÚMERO DE DEMANDAS ATENDIDAS CUYA SOLUCIÓN REQUIERA LA SALVAGUARDA JURÍDICA DE LOS INTERESES DEL MUNICIPIO Y SUS REPRESENTADOS EN EL PERIODO ACTUAL / NÚMERO DE DEMANDAS ATENDIDAS CUYA SOLUCIÓN REQUIERA LA SALVAGUARDA JURÍDICA DE LOS INTERESES DEL MUNICIPIO Y SUS REPRESENTADOS EN EL PERIODO ANTERIOR	100	100	N/D	N/D	N/D	N/D	100	100	PERCENTAJE			
E	E0002	E0002	1 GOBIERNO	SECRETARÍA DEL AYUNTAMIENTO	10,078,578.08	9,657,641.94	7,835.62		4,290,056.50	SI	COMPONENTE	ACTUALIZACIÓN DE REGLAMENTOS QUE PERMITAN EL CUMPLIMIENTO DE LOS OBJETIVOS DE LAS DEPENDENCIAS REALIZADOS	POR DEFINIR	COMPONENTE	POR DEFINIR	POR DEFINIR POR DEFINIR	100	100	N/D	N/D	N/D	N/D	100	100	PERCENTAJE			
E	E0002	E0002	1 GOBIERNO	SECRETARÍA DEL AYUNTAMIENTO	5,039,289.04	4,828,820.97	3,917.81		2,145,028.25	SI	ACTIVIDAD	APROBACIÓN DE LOS REGLAMENTOS DE LA ADMINISTRACIÓN PÚBLICA MUNICIPAL PARA SU APROBACIÓN	PORCENTAJE DE ACCIONES REALIZADAS.	ACTIVIDAD		(NÚMERO DE ACCIONES REALIZADAS / NÚMERO DE ACCIONES PLANEADAS)*100	NÚMERO DE ACCIONES REALIZADAS / NÚMERO DE ACCIONES PLANEADAS	100	100	N/D	N/D	N/D	N/D	100	100	ACCIONES		
E	E0002	E0002	1 GOBIERNO	SECRETARÍA DEL AYUNTAMIENTO	5,039,289.04	4,828,820.97	3,917.81		2,145,028.25	SI	ACTIVIDAD	REVISIÓN DE LOS REGLAMENTOS DE LA ADMINISTRACIÓN PÚBLICA MUNICIPAL PARA SU APROBACIÓN	PORCENTAJE DE ACCIONES REALIZADAS.	ACTIVIDAD		(NÚMERO DE ACCIONES REALIZADAS / NÚMERO DE ACCIONES PLANEADAS)*100	NÚMERO DE ACCIONES REALIZADAS / NÚMERO DE ACCIONES PLANEADAS	100	100	25	N/D	N/D	N/D	N/D	100	100	ACCIONES	
E	E0002	E0002	1 GOBIERNO	SECRETARÍA DEL AYUNTAMIENTO	10,078,578.08	9,657,641.94	7,835.62		4,290,056.50	SI	COMPONENTE	APROBACIÓN DE PROGRAMAS Y ACCIONES A REALIZARSE POR PARTE DE LAS DEPENDENCIAS REALIZADA	POR DEFINIR	COMPONENTE	POR DEFINIR	POR DEFINIR POR DEFINIR	100	100	N/D	N/D	N/D	N/D	100	100	PERCENTAJE			
E	E0002	E0002	1 GOBIERNO	SECRETARÍA DEL AYUNTAMIENTO	5,039,289.04	4,828,820.97	3,917.81		2,145,028.25	SI	ACTIVIDAD	ACUERDOS SOBRE EL USO DE RECURSOS O REALIZACIÓN DE ACTIVIDADES POR PARTE DE LAS DEPENDENCIAS.	PORCENTAJE DE ACCIONES REALIZADAS.	ACTIVIDAD		(NÚMERO DE ACCIONES REALIZADAS / NÚMERO DE ACCIONES PLANEADAS)*100	NÚMERO DE ACCIONES REALIZADAS / NÚMERO DE ACCIONES PLANEADAS	100	100	25	N/D	N/D	N/D	N/D	100	100	ACCIONES	
E	E0002	E0002	1 GOBIERNO	SECRETARÍA DEL AYUNTAMIENTO	5,039,289.04	4,828,820.97	3,917.81		2,145,028.25	SI	ACTIVIDAD	MODIFICACIONES PRESUPUESTALES AL EJERCICIO DE LOS RECURSOS DE LAS DEPENDENCIAS.	PORCENTAJE DE ACCIONES REALIZADAS.	ACTIVIDAD		(NÚMERO DE ACCIONES REALIZADAS / NÚMERO DE ACCIONES PLANEADAS)*100	NÚMERO DE ACCIONES REALIZADAS / NÚMERO DE ACCIONES PLANEADAS	100	100	25	N/D	N/D	N/D	N/D	100	100	ACCIONES	
E	E0007	E0007	1 GOBIERNO	SECRETARÍA DEL AYUNTAMIENTO	2,504,033.97	2,482,953.81	1,477.62		862,084.32	SI	COMPONENTE	COORDINACION DE LAS SESIONES DE AYUNTAMIENTO EN LOS TÉRMINOS DE LA LEY Y CONVOCADAS CONCLUIDAS	PORCENTAJE DE AYUNTAMIENTO EN LOS TÉRMINOS DE LA LEY CONVOCADAS Y CONCLUIDAS	COMPONENTE	(A/B)*100	NÚMERO DE SESIONES DE AYUNTAMIENTO EN LOS TÉRMINOS DE LA LEY CONVOCADAS Y CONCLUIDAS EN EL PERIODO ACTUAL / NÚMERO DE SESIONES DE AYUNTAMIENTO EN LOS TÉRMINOS DE LA LEY CONVOCADAS Y CONCLUIDAS EN EL PERIODO ANTERIOR	100	100	N/D	N/D	N/D	N/D	100	100	SESIONES			
E	E0007	E0007	1 GOBIERNO	SECRETARÍA DEL AYUNTAMIENTO	834,677.99	827,651.27	492.54		287,361.44	SI	ACTIVIDAD 53/66	CONVOCAR A SESIONES DEL AYUNTAMIENTO	PORCENTAJE DE ACCIONES REALIZADAS.	ACTIVIDAD		(NÚMERO DE ACCIONES REALIZADAS / NÚMERO DE ACCIONES PLANEADAS)*100	NÚMERO DE ACCIONES REALIZADAS / NÚMERO DE ACCIONES PLANEADAS	100	100	24	N/D	N/D	N/D	N/D	100	100	ACCIONES	

PROGRAMA O PROYECTO DE INVERSIÓN					Presupuesto del programa presupuestario					MIR			Indicadores					Resultado del indicador					
Clasificación Programática acorde al CONAC	Clave del Programa presupuestario	Nombre del programa presupuestario	Clasificación funcional del gasto al que corresponde el programa presupuestario	Nombre de la entidad que ejecuta	Aprobado	Modificado	Devengado	Ejercido	Pagado	Cuenta con MIR(S)/NO	Nivel de la MIR del programa	Descripción del resumen narrativo (FIN, Propósito, componentes y actividades)	Nombre del indicador	Nivel de la MIR al que corresponde el indicador	Formula de cálculo	Descripción de variables de la formula	Meta del indicador Programada	Meta del indicador Modificada	Meta del indicador alcanzada	Valor del indicador de la formula	Valor del indicador de la formula	Unidad de medida de las variables del indicador	de las
E	E0007	E0007	1 GOBIERNO	SECRETARÍA DEL AYUNTAMIENTO	834,677.99	827,651.27	492.54		287,361.44	SI	ACTIVIDAD	DESARHO DE LA SESIONES DEL AYUNTAMIENTO	PORCENTAJE DE ACCIONES REALIZADAS.	DE ACTIVIDAD	(NÚMERO DE ACCIONES REALIZADAS /NÚMERO DE ACCIONES PLANEADAS)*100	NÚMERO DE ACCIONES REALIZADAS NÚMERO DE ACCIONES PLANEADAS	100	100	24.5	N/D	N/D	ACCIONES	
E	E0007	E0007	1 GOBIERNO	SECRETARÍA DEL AYUNTAMIENTO	834,677.99	827,651.27	492.54		287,361.44	SI	ACTIVIDAD	FORMALIZACIÓN DE ACTAS DE SESIÓN	PORCENTAJE DE ACCIONES REALIZADAS.	DE ACTIVIDAD	(NÚMERO DE ACCIONES REALIZADAS /NÚMERO DE ACCIONES PLANEADAS)*100	NÚMERO DE ACCIONES REALIZADAS NÚMERO DE ACCIONES PLANEADAS	100	100	24.5	N/D	N/D	ACCIONES	
E	E0001	E0001	1 GOBIERNO	SECRETARÍA DEL AYUNTAMIENTO	4,173,389.95	4,138,256.35	2,462.70		1,436,807.20	SI	COMPONENTE	DERECHOS HUMANOS DE LOS SILOAENSES RESGUARDADOS	POR DEFINIR.	COMPONENTE	POR DEFINIR.	POR DEFINIR.	100	100	N/D	N/D	N/D	PORCENTAJE	
E	E0001	E0001	1 GOBIERNO	SECRETARÍA DEL AYUNTAMIENTO	834,677.99	827,651.27	492.54		287,361.44	SI	ACTIVIDAD	ATENCIÓN DE DENUNCIAS SOBRE VIOLACION DE DERECHOS HUMANOS EN EL MUNICIPIO	PORCENTAJE DE ACCIONES REALIZADAS.	DE ACTIVIDAD	(NÚMERO DE ACCIONES REALIZADAS /NÚMERO DE ACCIONES PLANEADAS)*100	NÚMERO DE ACCIONES REALIZADAS NÚMERO DE ACCIONES PLANEADAS	100	100	25	N/D	N/D	ACCIONES	
E	E0001	E0001	1 GOBIERNO	SECRETARÍA DEL AYUNTAMIENTO	834,677.99	827,651.27	492.54		287,361.44	SI	ACTIVIDAD	CAPACITACIÓN A LOS FUNCIONARIOS SOBRE DERECHOS HUMANOS	PORCENTAJE DE ACCIONES REALIZADAS.	DE ACTIVIDAD	(NÚMERO DE ACCIONES REALIZADAS /NÚMERO DE ACCIONES PLANEADAS)*100	NÚMERO DE ACCIONES REALIZADAS NÚMERO DE ACCIONES PLANEADAS	100	100	25	N/D	N/D	ACCIONES	
E	E0001	E0001	1 GOBIERNO	SECRETARÍA DEL AYUNTAMIENTO	834,677.99	827,651.27	492.54		287,361.44	SI	ACTIVIDAD	EMITIR RECOMENDACIONES	PORCENTAJE DE ACCIONES REALIZADAS.	DE ACTIVIDAD	(NÚMERO DE ACCIONES REALIZADAS /NÚMERO DE ACCIONES PLANEADAS)*100	NÚMERO DE ACCIONES REALIZADAS NÚMERO DE ACCIONES PLANEADAS	100	100	N/D	N/D	N/D	ACCIONES	
E	E0001	E0001	1 GOBIERNO	SECRETARÍA DEL AYUNTAMIENTO	834,677.99	827,651.27	492.54		287,361.44	SI	ACTIVIDAD	REALIZAR INVESTIGACIONES	PORCENTAJE DE ACCIONES REALIZADAS.	DE ACTIVIDAD	(NÚMERO DE ACCIONES REALIZADAS /NÚMERO DE ACCIONES PLANEADAS)*100	NÚMERO DE ACCIONES REALIZADAS NÚMERO DE ACCIONES PLANEADAS	100	100	25	N/D	N/D	ACCIONES	
E	E0001	E0001	1 GOBIERNO	SECRETARÍA DEL AYUNTAMIENTO	834,677.99	827,651.27	492.54		287,361.44	SI	ACTIVIDAD	RECIBIR DENUNCIAS DE VIOLACIONES DE DERECHOS HUMANOS	PORCENTAJE DE ACCIONES REALIZADAS.	DE ACTIVIDAD	(NÚMERO DE ACCIONES REALIZADAS /NÚMERO DE ACCIONES PLANEADAS)*100	NÚMERO DE ACCIONES REALIZADAS NÚMERO DE ACCIONES PLANEADAS	100	100	25	N/D	N/D	ACCIONES	
E	E0012	E0012	1 GOBIERNO	SECRETARÍA DEL AYUNTAMIENTO	1,252,359.23	1,077,810.93	2,589.71		381,001.14	SI	COMPONENTE	INMUEBLES Y DOCUMENTOS DEL ARCHIVO MUNICIPAL CONSERVADOS	PORCENTAJE DE INMUEBLES Y DOCUMENTOS DEL ARCHIVO MUNICIPAL CONSERVADOS	COMPONENTE	(A/B)*100	NÚMERO DE INMUEBLES Y DOCUMENTOS DEL ARCHIVO MUNICIPAL CONSERVADOS EN EL PERIODO ACTUAL NÚMERO DE INMUEBLES Y DOCUMENTOS DEL ARCHIVO MUNICIPAL CONSERVADOS EN EL PERIODO ANTERIOR	100	100	N/D	N/D	N/D	DOCUMENTO	
E	E0012	E0012	1 GOBIERNO	SECRETARÍA DEL AYUNTAMIENTO	1,252,359.23	1,077,810.93	2,589.71		381,001.14	SI	ACTIVIDAD	OPERATIVIDAD DE LOS DOCUMENTOS DEL ARCHIVO	PORCENTAJE DE ACCIONES REALIZADAS.	DE ACTIVIDAD	(NÚMERO DE ACCIONES REALIZADAS /NÚMERO DE ACCIONES PLANEADAS)*100	NÚMERO DE ACCIONES REALIZADAS NÚMERO DE ACCIONES PLANEADAS	100	100	25	N/D	N/D	ACCIONES	
E	E0011	E0011	1 GOBIERNO	SECRETARÍA DEL AYUNTAMIENTO	746,166.26	653,604.60	577.98		218,624.70	SI	COMPONENTE	REALIZACIÓN DE INVESTIGACIONES SOBRE DENUNCIAS DE SERVIDORES PÚBLICOS	TASA DE REALIZACIÓN DE INVESTIGACIONES SOBRE DENUNCIAS DE SERVIDORES PÚBLICOS	COMPONENTE	((A/B)-1)*100	NÚMERO DE INVESTIGACIONES SOBRE DENUNCIAS DE SERVIDORES PÚBLICOS EN EL PERIODO ACTUAL NÚMERO DE INVESTIGACIONES SOBRE DENUNCIAS DE SERVIDORES PÚBLICOS EN EL PERIODO ANTERIOR	5	5	N/D	N/D	N/D	DOCUMENTO	

PROGRAMA O PROYECTO DE INVERSIÓN					Presupuesto del programa presupuestario					MIR				Indicadores					Resultado del indicador				
Clasificación Programática acorde al CONAC	Clave del Programa presupuestario	Nombre del programa presupuestario	Clasificación funcional del gasto al que corresponde el programa presupuestario	Nombre de la dependencia a la que le ejecuta	Aprobado	Modificado	Devengado	Ejercido	Pagado	Cuenta MIR(SI/NO)	Nivel de la MIR del programa	Descripción del resumen narrativo (FIN, Propósito, componentes y actividades)	Nombre del indicador	Nivel de la MIR que corresponde al indicador	Formula de calculo	Descripción de variables de la formula	Meta del indicador Programada	Meta del indicador Modificada	Meta del indicador alcanzada	Valor del indicador de formula	Valor del denominador de la formula	Unidad de medida de las variables del indicador	de las del
E	E0011	E0011	1 GOBIERNO	SECRETARÍA DEL AYUNTAMIENTO	373,083.13	326,802.30	288.99		109,312.35	SI	ACTIVIDAD	DICTIONARIO DE LA INVESTIGACIÓN	PORCENTAJE DE ACCIONES REALIZADAS.	ACTIVIDAD	$(\text{NÚMERO DE ACCIONES REALIZADAS} / \text{NÚMERO DE ACCIONES PLANEADAS}) * 100$	NÚMERO DE ACCIONES REALIZADAS NÚMERO DE ACCIONES PLANEADAS	100	100	25	N/D	N/D	ACCIONES	
E	E0011	E0011	1 GOBIERNO	SECRETARÍA DEL AYUNTAMIENTO	373,083.13	326,802.30	288.99		109,312.35	SI	ACTIVIDAD	RECEPCIÓN DE LAS SOLICITUDES DE INVESTIGACIÓN	PORCENTAJE DE ACCIONES REALIZADAS.	ACTIVIDAD	$(\text{NÚMERO DE ACCIONES REALIZADAS} / \text{NÚMERO DE ACCIONES PLANEADAS}) * 100$	NÚMERO DE ACCIONES REALIZADAS NÚMERO DE ACCIONES PLANEADAS	100	100	25	N/D	N/D	ACCIONES	
E	E0009	E0009	1 GOBIERNO	SECRETARÍA DEL AYUNTAMIENTO	445,746.63	385,744.35	0.00		77,786.55	SI	COMPONENTE	RECEPCIÓN DE SOLICITUDES PARA EL SERVICIO MILITAR RECIBIDAS	POR DEFINIR	COMPONENTE	POR DEFINIR	POR DEFINIR POR DEFINIR	100	100	N/D	N/D	N/D	PORCENTAJE	
E	E0009	E0009	1 GOBIERNO	SECRETARÍA DEL AYUNTAMIENTO	148,582.21	128,581.45	0.00		25,928.85	SI	ACTIVIDAD	RECEPCIÓN DE SOLICITUDES DE SERVICIO MILITAR	PORCENTAJE DE ACCIONES REALIZADAS.	ACTIVIDAD	$(\text{NÚMERO DE ACCIONES REALIZADAS} / \text{NÚMERO DE ACCIONES PLANEADAS}) * 100$	NÚMERO DE ACCIONES REALIZADAS NÚMERO DE ACCIONES PLANEADAS	100	100	25	N/D	N/D	ACCIONES	
E	E0009	E0009	1 GOBIERNO	SECRETARÍA DEL AYUNTAMIENTO	148,582.21	128,581.45	0.00		25,928.85	SI	ACTIVIDAD	PREPARACIÓN DEL PROCESO DE RECEPCIÓN DE SOLICITUDES DE SERVICIO MILITAR	PORCENTAJE DE ACCIONES REALIZADAS.	ACTIVIDAD	$(\text{NÚMERO DE ACCIONES REALIZADAS} / \text{NÚMERO DE ACCIONES PLANEADAS}) * 100$	NÚMERO DE ACCIONES REALIZADAS NÚMERO DE ACCIONES PLANEADAS	100	100	100	N/D	N/D	ACCIONES	
E	E0009	E0009	1 GOBIERNO	SECRETARÍA DEL AYUNTAMIENTO	148,582.21	128,581.45	0.00		25,928.85	SI	ACTIVIDAD	REALIZACIÓN DEL SORTEO SERVICIO MILITAR	PORCENTAJE DE ACCIONES REALIZADAS.	ACTIVIDAD	$(\text{NÚMERO DE ACCIONES REALIZADAS} / \text{NÚMERO DE ACCIONES PLANEADAS}) * 100$	NÚMERO DE ACCIONES REALIZADAS NÚMERO DE ACCIONES PLANEADAS	100	100	25	N/D	N/D	ACCIONES	
E	E0038	E0038	1 GOBIERNO	SECRETARÍA DEL AYUNTAMIENTO	98,189,599.56	106,796,574.17	32,125.72	0.00	38,476,442.77	SI	FIN	CONTRIBUIR A LA RECONSTRUCCIÓN DEL TEJIDO SOCIAL MEDIANTE POLÍTICAS PÚBLICAS QUE NOS AYUDEN A LA PREVENCIÓN DE ACTOS QUE VULNEREN LA INTEGRIDAD FÍSICA Y PATRIMONIAL DE LOS HABITANTES DEL MUNICIPIO	TASA DE VARIACIÓN DEL ÍNDICE DELICTIVO	FIN	$(A/B) - 1 * 100$	TASA DE VARIACIÓN DEL ÍNDICE DELICTIVO EN EL PERÍODO ACTUAL TASA DE VARIACIÓN DEL ÍNDICE DELICTIVO EN EL PERÍODO ANTERIOR	5	5	N/D	N/D	N/D	ÍNDICE	
E	E0038	E0038	1 GOBIERNO	SECRETARÍA DEL AYUNTAMIENTO	98,189,599.56	106,796,574.17	32,125.72	0.00	38,476,442.77	SI	PROPOSITO	ATENCIÓN PROFESIONAL, EFICAZ Y OPORTUNA A LA CIUDADANÍA GENERANDO PRESENCIA Y ATENCIÓN A LOS REPORTES GENERADOS	TASA DE OCURRENCIA DE DELITOS POR CADA 1000 HABITANTES	PROPOSITO	$(A/B) / 1000$	NÚMERO DELITOS NÚMERO HABITANTES	5	5	1.2	N/D	N/D	PORCENTAJE	
E	E0038	E0038	1 GOBIERNO	SECRETARÍA DEL AYUNTAMIENTO	23,696,099.17	25,996,458.92	6,645.47		9,470,779.29	SI	COMPONENTE	ACTUACIÓN EFICIENTE DE LOS SERVIDORES PÚBLICOS DE LA DIRECCIÓN DE SEGURIDAD CIUDADANA	TASA DE VARIACIÓN SOBRE LA PERCEPCIÓN DE LOS HABITANTES DEL MUNICIPIO SOBRE LA ACTUACIÓN DE LOS SERVIDORES PÚBLICOS DE LA DIRECCIÓN DE SEGURIDAD CIUDADANA	COMPONENTE	$(A/B) - 1 * 100$	PROPORCIÓN DE HABITANTES CON PERCEPCIÓN SOBRE LA ACTUACIÓN DE LOS SERVIDORES PÚBLICOS DE LA DIRECCIÓN DE SEGURIDAD CIUDADANA EN EL PERÍODO ACTUAL PROPORCIÓN DE HABITANTES CON PERCEPCIÓN SOBRE LA ACTUACIÓN DE LOS SERVIDORES PÚBLICOS DE LA DIRECCIÓN DE SEGURIDAD CIUDADANA EN EL PERÍODO ANTERIOR	5	5	N/D	N/D	N/D	PROPORCIÓN	
E	E0038	E0038	1 GOBIERNO	SECRETARÍA DEL AYUNTAMIENTO	23,696,099.17	25,996,458.92	6,645.47		9,470,779.29	SI	ACTIVIDAD	CAPACITACIÓN DE LOS ELEMENTOS DE SEGURIDAD CIUDADANA	PORCENTAJE DE ACCIONES REALIZADAS.	ACTIVIDAD	$(\text{NÚMERO DE ACCIONES REALIZADAS} / \text{NÚMERO DE ACCIONES PLANEADAS}) * 100$	NÚMERO DE ACCIONES REALIZADAS NÚMERO DE ACCIONES PLANEADAS	100	100	50	N/D	N/D	ACCIONES	

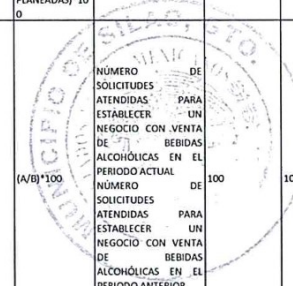
PROGRAMA O PROYECTO DE INVERSIÓN					Frecuencia del programa presupuestario					MIR			Indicadores					Resultado del indicador							
Clasificación Programática acorde al COMAC	Clevo del Programa presupuestario	Nombre del programa presupuestario	Clasificación funcional del gasto al que corresponde el programa presupuestario	Nombre de la dependencia o entidad que lo ejecuta	Aprobado	Modificado	Devengado	Ejercido	Pagado	Cuenta MIR(S)/NO	Nivel de la MIR del programa	Descripción del resumen narrativo (FIN, Propósito, componentes y actividades)	Nombre del indicador	Nivel de la MIR que corresponde al indicador	Formula de cálculo	Descripción de variables de la formula	Meta del indicador Programada	Meta del indicador Modificada	Meta del indicador alcanzada	Valor numerador de la formula	Valor denominador de la formula	Unidad de medida de las variables del indicador	de las del		
E	E0054	E0054	1 GOBIERNO	SECRETARÍA DEL AYUNTAMIENTO	2,321,800.52	1,678,378.02	4,965.86		184,204.18	SI	COMPONENTE	ATENCIÓN A LAS LLAMADAS DE EMERGENCIA REALIZADA	PERCEPCIÓN DE LA CIUDADANÍA RESPECTO A LA ATENCIÓN DE LLAMADAS DE EMERGENCIA	COMPONENTE	(A/B)*100	NÚMERO DE HABITANTES QUE PERCIPIEN DE MANERA EFECTIVA LAS ACCIONES DE LA POLICÍA MUNICIPAL DEL NÚMERO DE HABITANTES DEL UNIVERSO SELECCIONADO	100	100	N/D	N/D	N/D	100	N/D	PORCENTAJE	
E	E0054	E0054	1 GOBIERNO	SECRETARÍA DEL AYUNTAMIENTO	1,160,900.26	839,189.01	2,482.93		92,102.09	SI	ACTIVIDAD	CANALIZACIÓN DE LLAMADAS DE ATENCIÓN	PORCENTAJE DE ACCIONES REALIZADAS.	ACTIVIDAD	(NÚMERO DE ACCIONES REALIZADAS / NÚMERO DE ACCIONES PLANEADAS)*100	NÚMERO DE ACCIONES REALIZADAS	100	100	50	N/D	N/D	50	N/D	ACCIONES	
E	E0054	E0054	1 GOBIERNO	SECRETARÍA DEL AYUNTAMIENTO	1,160,900.26	839,189.01	2,482.93		92,102.09	SI	ACTIVIDAD	RECEPCIÓN DE LLAMADAS DE ATENCIÓN	PORCENTAJE DE ACCIONES REALIZADAS.	ACTIVIDAD	(NÚMERO DE ACCIONES REALIZADAS / NÚMERO DE ACCIONES PLANEADAS)*100	NÚMERO DE ACCIONES REALIZADAS	100	100	75	N/D	N/D	75	N/D	ACCIONES	
E	E0038	E0038	1 GOBIERNO	SECRETARÍA DEL AYUNTAMIENTO	71,088,297.51	77,989,376.76	19,936.41		28,412,337.87	SI	COMPONENTE	REALIZACIÓN DE OPERATIVOS PARA EL COMBATE A LA DELINCUENCIA O LA ATENCIÓN DE EMERGENCIA REALIZADO	TASA DE OPERATIVOS PARA EL COMBATE A LA DELINCUENCIA	COMPONENTE	((A/B)-1)*100	NÚMERO DE OPERATIVOS PARA EL COMBATE A LA DELINCUENCIA EN EL PERIODO ACTUAL	5	5	3.4	N/D	N/D	3.4	N/D	TASA DE VARIACIÓN	
E	E0038	E0038	1 GOBIERNO	SECRETARÍA DEL AYUNTAMIENTO	23,696,099.17	25,996,458.92	6,645.47		9,470,779.29	SI	ACTIVIDAD	DISEÑO DE ESTRATEGIAS DE COMBATE Y PREVENCIÓN DEL DELITO	PORCENTAJE DE ACCIONES REALIZADAS.	ACTIVIDAD	(NÚMERO DE ACCIONES REALIZADAS / NÚMERO DE ACCIONES PLANEADAS)*100	NÚMERO DE ACCIONES REALIZADAS	100	100	50	N/D	N/D	50	N/D	ACCIONES	
E	E0038	E0038	1 GOBIERNO	SECRETARÍA DEL AYUNTAMIENTO	23,696,099.17	25,996,458.92	6,645.47		9,470,779.29	SI	ACTIVIDAD	GENERACIÓN DE INFORMACIÓN DE INTELIGENCIA	PORCENTAJE DE ACCIONES REALIZADAS.	ACTIVIDAD	(NÚMERO DE ACCIONES REALIZADAS / NÚMERO DE ACCIONES PLANEADAS)*100	NÚMERO DE ACCIONES REALIZADAS	100	100	50	N/D	N/D	50	N/D	ACCIONES	
E	E0038	E0038	1 GOBIERNO	SECRETARÍA DEL AYUNTAMIENTO	23,696,099.17	25,996,458.92	6,645.47		9,470,779.29	SI	ACTIVIDAD	REALIZACIÓN DE OPERATIVOS DE VIGILANCIA DE ACUERDO A LA ESTRATEGIA	PORCENTAJE DE ACCIONES REALIZADAS.	ACTIVIDAD	(NÚMERO DE ACCIONES REALIZADAS / NÚMERO DE ACCIONES PLANEADAS)*100	NÚMERO DE ACCIONES REALIZADAS	100	100	50	N/D	N/D	50	N/D	ACCIONES	
E	E0042	E0042	1 GOBIERNO	SECRETARÍA DEL AYUNTAMIENTO	1,083,402.36	1,132,360.47	577.98		409,121.43	SI	COMPONENTE	CUSTODIA DE LOS INTERNOS IMPUTABLES REALIZADA	PORCENTAJE DE CUSTODIA INTERNA IMPUTABLES EN EL MUNICIPIO	COMPONENTE	((A/B)-1)*100	PORCENTAJE DE CUSTODIA A INTERNOS IMPUTABLES EN EL PERIODO ACTUAL	100	100	N/D	N/D	N/D	100	N/D	TASA DE VARIACIÓN	
E	E0042	E0042	1 GOBIERNO	SECRETARÍA DEL AYUNTAMIENTO	361,134.12	377,453.49	192.66		136,373.81	SI	ACTIVIDAD	CUSTODIA Y ATENCIÓN DE INTERNOS REALIZADA	PORCENTAJE DE ACCIONES REALIZADAS.	ACTIVIDAD	(NÚMERO DE ACCIONES REALIZADAS / NÚMERO DE ACCIONES PLANEADAS)*100	NÚMERO DE ACCIONES REALIZADAS	100	100	50	N/D	N/D	50	N/D	ACCIONES	
E	E0042	E0042	1 GOBIERNO	SECRETARÍA DEL AYUNTAMIENTO	361,134.12	377,453.49	192.66		136,373.81	SI	ACTIVIDAD	EGRESOS DE INTERNOS	PORCENTAJE DE ACCIONES REALIZADAS.	ACTIVIDAD	(NÚMERO DE ACCIONES REALIZADAS / NÚMERO DE ACCIONES PLANEADAS)*100	NÚMERO DE ACCIONES REALIZADAS	100	100	50	N/D	N/D	50	N/D	ACCIONES	

PROGRAMA O PROYECTO DE INVERSIÓN					Presupuesto del programa presupuestario					MIR			Indicadores				Resultado del indicador						
Clasificación Programática ante el CONAC	Clave del Programa presupuestario	Nombre del programa presupuestario	Clasificación funcional del gasto al que corresponde el programa presupuestario	Nombre de la dependencia o entidad que ejecuta	Aprobado	Modificado	Disviengido	Ejercido	Pagado	Cuenta con MIR(S/NO)	Nivel de la MIS del programa	Descripción del resumen narrativo (FIN, Propósito, componentes y actividades)	Nombre del indicador	Nivel de la MIR que corresponde al indicador	Formula de calculo	Descripción de variables de la formula	Meta del indicador Programada	Meta del indicador Modificada	Meta del indicador alcanzada	Valor del numerador de la formula	Valor del denominador de la formula	Unidad de medida de las variables del indicador	de las del
E	E0042	E0042	1 GOBIERNO	SECRETARÍA DEL AYUNTAMIENTO	361,134.12	377,453.49	192.66		136,373.81	SI	ACTIVIDAD	INGRESO DE INTERNOS REALIZADO	PORCENTAJE DE ACCIONES REALIZADAS.	DE ACTIVIDAD	$(\text{NÚMERO DE ACCIONES REALIZADAS} / \text{NÚMERO DE ACCIONES PLANEADAS}) * 100$	NÚMERO DE ACCIONES REALIZADAS NÚMERO DE ACCIONES PLANEADAS	100	100	50	N/D	N/D		ACCIONES
E	E0039	E0039	1 GOBIERNO	SECRETARÍA DEL AYUNTAMIENTO	17,415,897.04	15,038,735.88	14,454.78	0.00	3,275,019.78	SI	FIN	CONTRIBUIR A MEJORAR LA MOVILIDAD DEL MUNICIPIO DE SILAO DE LA VICTORIA A TRAVÉS ACCIONES DE APLICACIÓN DE LA NORMATIVIDAD VIGENTE.	ÍNDICE DE MOVILIDAD	DE FIN	ÍNDICE DE MOVILIDAD			100	100	N/D	N/D	N/D	
E	E0039	E0039	1 GOBIERNO	SECRETARÍA DEL AYUNTAMIENTO	17,415,897.04	15,038,735.88	14,454.78	0.00	3,275,019.78	SI	PROPÓSITO	ACCIONES DE APLICACIÓN DE LA NORMATIVIDAD DE MOVILIDAD MUNICIPAL REALIZADAS.	TASA DE VARIACIÓN DE LA INCIDENCIA DE INFRACCIONES AL REGLAMENTO DE TRANSITO MUNICIPAL	DE PROPÓSITO	$((A/B)-1)*100$	NÚMERO DE INFRACCIONES DE TRANSITO APLICADAS EN EL PERIODO ACTUAL NÚMERO DE INFRACCIONES DE TRANSITO APLICADAS EN EL PERIODO ANTERIOR	5	5	N/D	N/D	N/D		TASA DE VARIACIÓN
E	E0039	E0039	1 GOBIERNO	SECRETARÍA DEL AYUNTAMIENTO	3,843,971.70	3,323,127.06	2,947.20		747,254.76	SI	COMPONENTE	ACCIDENTES VIALES PREVENIDOS	TASA DE VARIACIÓN DE INCIDENTES AUTOMOVILÍSTICOS	DE COMPONENTE	$((A/B)-1)*100$	NÚMERO DE INCIDENTES AUTOMOVILÍSTICOS REGISTRADOS EN EL PERIODO ACTUAL NÚMERO DE INCIDENTES AUTOMOVILÍSTICOS REGISTRADOS EN EL PERIODO ANTERIOR	5	5	N/D	N/D	N/D		TASA DE VARIACIÓN
E	E0039	E0039	1 GOBIERNO	SECRETARÍA DEL AYUNTAMIENTO	1,281,323.90	1,107,709.02	982.40		249,084.92	SI	ACTIVIDAD	CAPACITACIÓN A SERVIDORES PÚBLICOS SOBRE PREVENCIÓN DE ACCIDENTES VIALES	PORCENTAJE DE ACCIONES REALIZADAS.	DE ACTIVIDAD	$(\text{NÚMERO DE ACCIONES REALIZADAS} / \text{NÚMERO DE ACCIONES PLANEADAS}) * 100$	NÚMERO DE ACCIONES REALIZADAS NÚMERO DE ACCIONES PLANEADAS	100	100	25	N/D	N/D		ACCIONES
E	E0039	E0039	1 GOBIERNO	SECRETARÍA DEL AYUNTAMIENTO	1,281,323.90	1,107,709.02	982.40		249,084.92	SI	ACTIVIDAD	ELABORACIÓN DE TRÍPTICOS INFORMATIVOS DE ACCIDENTES VIALES: USO CORRECTO DEL CASCO DE MOTOCICLISTA, CINTURÓN DE SEGURIDAD, SISTEMA DE RETENCIÓN INFANTIL, USO DEL CELULAR, ALCOHOL.	PORCENTAJE DE ACCIONES REALIZADAS.	DE ACTIVIDAD	$(\text{NÚMERO DE ACCIONES REALIZADAS} / \text{NÚMERO DE ACCIONES PLANEADAS}) * 100$	NÚMERO DE ACCIONES REALIZADAS NÚMERO DE ACCIONES PLANEADAS	100	100	N/D	N/D	N/D		ACCIONES
E	E0039	E0039	1 GOBIERNO	SECRETARÍA DEL AYUNTAMIENTO	1,281,323.90	1,107,709.02	982.40		249,084.92	SI	ACTIVIDAD	REALIZACIÓN DE TALLERES DE SESIBILIZACIÓN E INFORMACIÓN DE LA IMPORTANCIA DE LA PREVENCIÓN DE ACCIDENTES VIALES, DIRIGIDA A POBLACIÓN EN GENERAL	PORCENTAJE DE ACCIONES REALIZADAS.	DE ACTIVIDAD	$(\text{NÚMERO DE ACCIONES REALIZADAS} / \text{NÚMERO DE ACCIONES PLANEADAS}) * 100$	NÚMERO DE ACCIONES REALIZADAS NÚMERO DE ACCIONES PLANEADAS	100	100	30	N/D	N/D		ACCIONES
E	E0039	E0039	1 GOBIERNO	SECRETARÍA DEL AYUNTAMIENTO	3,843,971.70	3,323,127.06	2,947.20		747,254.76	SI	COMPONENTE	OPERATIVOS DE CUMPLIMIENTO DE LA NORMATIVIDAD REALIZADOS	TASA DE VARIACIÓN DEL NÚMERO DE OPERATIVOS DE CUMPLIMIENTO DE NORMATIVIDAD	DE COMPONENTE	$((A/B)-1)*100$	NÚMERO DE OPERATIVOS DE CUMPLIMIENTO DE NORMATIVIDAD EN EL PERIODO ANTERIOR NÚMERO DE OPERATIVOS DE CUMPLIMIENTO DE NORMATIVIDAD EN EL PERIODO ACTUAL	5	5	N/D	N/D	N/D		TASA DE VARIACIÓN
E	E0039	E0039	1 GOBIERNO	SECRETARÍA DEL AYUNTAMIENTO	1,281,323.90	1,107,709.02	982.40		249,084.92	SI	ACTIVIDAD	IMPLEMENTACIÓN DEL OPERATIVO VEHICULAR O DE MOTOCICLISTAS	PORCENTAJE DE ACCIONES REALIZADAS.	DE ACTIVIDAD	$(\text{NÚMERO DE ACCIONES REALIZADAS} / \text{NÚMERO DE ACCIONES PLANEADAS}) * 100$	NÚMERO DE ACCIONES REALIZADAS NÚMERO DE ACCIONES PLANEADAS	100	100	N/D	N/D	N/D		ACCIONES

PROGRAMA O PROYECTO DE INVERSIÓN					Presupuesto del programa presupuestario					MIR			Indicadores					Resultado del indicador							
Clasificación Programática acorde al CONAC	Clave del Programa presupuestario	Nombre del programa presupuestario	Clasificación funcional del gasto al que corresponde el programa presupuestario	Nombre de la dependencia o entidad que ejecuta	Aprobado	Modificado	Devengado	Ejercido	Pagado	Cuenta MIR(S)/NO	Nivel de la MIR del programa	Descripción del resumen narrativo (FIN, Propósito, componentes y actividades)	Nombre del indicador	Nivel de la MIR que corresponde al indicador	Formula de cálculo	Descripción de las variables de la formula	Meta del indicador Programada	Meta del indicador Modificada	Meta del indicador alcanzada	Valor del numerador de la formula	Valor del denominador de la formula	Unidad de medida de las variables del indicador	de las del		
E	E0039	E0039	1 GOBIERNO	SECRETARÍA DEL AYUNTAMIENTO	1,281,323.90	1,107,709.02	982.40		249,084.92	SI	ACTIVIDAD	REALIZACIÓN DEL DIAGNÓSTICO OBTENIDO DE RESULTADOS	PORCENTAJE DE ACCIONES REALIZADAS.	DE ACTIVIDAD	(NÚMERO DE ACCIONES REALIZADAS / (NÚMERO DE ACCIONES PLANEADAS) * 100	NÚMERO DE ACCIONES REALIZADAS	100	100	N/D	N/D	N/D			ACCIONES	
E	E0039	E0039	1 GOBIERNO	SECRETARÍA DEL AYUNTAMIENTO	1,281,323.90	1,107,709.02	982.40		249,084.92	SI	ACTIVIDAD	SELECCIÓN DEL LUGAR A REALIZAR EL OPERATIVO	PORCENTAJE DE ACCIONES REALIZADAS.	DE ACTIVIDAD	(NÚMERO DE ACCIONES REALIZADAS / (NÚMERO DE ACCIONES PLANEADAS) * 100	NÚMERO DE ACCIONES REALIZADAS	100	100	190	N/D	N/D			ACCIONES	
E	E0039	E0039	1 GOBIERNO	SECRETARÍA DEL AYUNTAMIENTO	3,843,971.70	3,323,127.06	2,947.20		747,254.76	SI	COMPONENTE	REGLAMENTO DE TRANSITO MUNICIPAL PROMOVIDO	TASA DE VARIACIÓN DEL NÚMERO DE CAMPAÑAS DE PROMOCIÓN DEL REGLAMENTO DE TRANSITO MUNICIPAL	COMPONENTE	((A/B)-1)*100	NÚMERO DE CAMPAÑAS DE PROMOCIÓN DEL REGLAMENTO DE TRANSITO MUNICIPAL EN EL PERIODO ACTUAL	5	5	N/D	N/D	N/D			TASA DE VARIACIÓN	
E	E0039	E0039	1 GOBIERNO	SECRETARÍA DEL AYUNTAMIENTO	1,281,323.90	1,107,709.02	982.40		249,084.92	SI	ACTIVIDAD	CAPACITACIÓN A SERVIDORES PÚBLICOS SOBRE EL REGLAMENTO DE TRANSITO, SU APLICACIÓN Y SANCIONES	PORCENTAJE DE ACCIONES REALIZADAS.	DE ACTIVIDAD	(NÚMERO DE ACCIONES REALIZADAS / (NÚMERO DE ACCIONES PLANEADAS) * 100	NÚMERO DE ACCIONES REALIZADAS	100	100	N/D	N/D	N/D			ACCIONES	
E	E0039	E0039	1 GOBIERNO	SECRETARÍA DEL AYUNTAMIENTO	1,281,323.90	1,107,709.02	982.40		249,084.92	SI	ACTIVIDAD	ELABORACIÓN DE TRÍPTICOS INFORMATIVOS DEL REGLAMENTO DE TRANSITO	PORCENTAJE DE ACCIONES REALIZADAS.	DE ACTIVIDAD	(NÚMERO DE ACCIONES REALIZADAS / (NÚMERO DE ACCIONES PLANEADAS) * 100	NÚMERO DE ACCIONES REALIZADAS	100	100	N/D	N/D	N/D			ACCIONES	
E	E0039	E0039	1 GOBIERNO	SECRETARÍA DEL AYUNTAMIENTO	1,281,323.90	1,107,709.02	982.40		249,084.92	SI	ACTIVIDAD	REALIZACIÓN DE PLÁTICAS DE CONCIENCIACIÓN DIRIGIDAS A PÚBLICO EN GENERAL SOBRE EL REGLAMENTO DE TRANSITO Y SU APLICACIÓN Y SANCIONES.	PORCENTAJE DE ACCIONES REALIZADAS.	DE ACTIVIDAD	(NÚMERO DE ACCIONES REALIZADAS / (NÚMERO DE ACCIONES PLANEADAS) * 100	NÚMERO DE ACCIONES REALIZADAS	100	100	N/D	N/D	N/D			ACCIONES	
E	E0040	E0040	1 GOBIERNO	SECRETARÍA DEL AYUNTAMIENTO	2,040,010.24	1,746,227.64	2,665.98		286,000.74	SI	COMPONENTE	SERVICIO DE TRANSPORTE PUBLICO MEJORADO	PORCENTAJE DE LAS UNIDADES QUE CUMPLEN CON LOS LINEAMIENTOS ESTABLECIDOS EN EL REGLAMENTO DE MOVILIDAD DEL MUNICIPIO	COMPONENTE	((A/B)-1)*100	NÚMERO DE UNIDADES DEL TRANSPORTE PÚBLICO QUE CUMPLEN CON EL REGLAMENTO DE MOVILIDAD EN EL PERIODO ACTUAL	100	100	N/D	N/D	N/D			UNIDAD	
E	E0040	E0040	1 GOBIERNO	SECRETARÍA DEL AYUNTAMIENTO	1,020,005.12	873,113.82	1,332.99		143,000.37	SI	ACTIVIDAD	REVISTA MECANICA REALIZADA	PORCENTAJE DE ACCIONES REALIZADAS.	DE ACTIVIDAD	(NÚMERO DE ACCIONES REALIZADAS / (NÚMERO DE ACCIONES PLANEADAS) * 100	NÚMERO DE ACCIONES REALIZADAS	100	100	50	N/D	N/D			ACCIONES	
E	E0040	E0040	1 GOBIERNO	SECRETARÍA DEL AYUNTAMIENTO	1,020,005.12	873,113.82	1,332.99		143,000.37	SI	ACTIVIDAD	SUPERVISIÓN DE RUTAS DE TRANSPORTE REALIZADA	PORCENTAJE DE ACCIONES REALIZADAS.	DE ACTIVIDAD	(NÚMERO DE ACCIONES REALIZADAS / (NÚMERO DE ACCIONES PLANEADAS) * 100	NÚMERO DE ACCIONES REALIZADAS	100	100	75	N/D	N/D			ACCIONES	

PROGRAMA O PROYECTO DE INVERSIÓN					Presupuesto del programa presupuestario					MIR			Indicadores				Resultado del indicador								
Clasificación Programática acorde al CONAC	Clave del Programa presupuestario	Nombre del programa presupuestario	Clasificación funcional del gasto al que corresponde el programa presupuestario	Nombre de la dependencia o entidad que lo ejecuta	Aprobado	Modificado	Devengado	Ejército	Pagado	Cuenta MIR(S/NO)	Nivel de la MIR del programa	Descripción del resumen narrativo (FIN, Propósito, componentes y actividades)	Nombre del indicador	Nivel de la MIR al que corresponde el indicador	Formula de cálculo	Descripción de variables de la formula	Meta del indicador Programada	Meta del indicador Modificada	Meta del indicador alcanzada	Valor del numerador de la formula	Valor del denominador de la formula	Unidad de medida de las variables del indicador	de las variables del		
E	E0039	E0039	1 GOBIERNO	SECRETARÍA DEL AYUNTAMIENTO	3,843,971.70	3,323,127.06	2,947.20		747,254.76	SI	COMPONENTE	SUPERVISIÓN Y CONTROL DE TRÁNSITO REALIZADA	TASA DE VARIACIÓN DEL NÚMERO DE SUPERVISIONES DE TRÁNSITO EN EL MUNICIPIO	COMPONENTE	$(A/B) \cdot 100$	NÚMERO DE SUPERVISIONES DE TRÁNSITO EN EL MUNICIPIO EN EL PERÍODO ACTUAL NÚMERO DE SUPERVISIONES DE TRÁNSITO EN EL MUNICIPIO EN EL PERÍODO ANTERIOR	5	5	N/D	N/D	N/D			TASA DE VARIACIÓN	DE
E	E0039	E0039	1 GOBIERNO	SECRETARÍA DEL AYUNTAMIENTO	1,281,323.90	1,107,709.02	982.40		249,084.92	SI	ACTIVIDAD	ELABORACIÓN DE PARTES INFORMATIVAS DE ACTIVIDADES	PORCENTAJE DE ACCIONES REALIZADAS.	ACTIVIDAD	$(NÚMERO DE ACCIONES REALIZADAS / NÚMERO DE ACCIONES PLANEADAS) \cdot 100$	NÚMERO DE ACCIONES REALIZADAS NÚMERO DE ACCIONES PLANEADAS	100	100	N/D	N/D	N/D			ACCIONES	
E	E0039	E0039	1 GOBIERNO	SECRETARÍA DEL AYUNTAMIENTO	1,281,323.90	1,107,709.02	982.40		249,084.92	SI	ACTIVIDAD	SELECCIÓN DEL LUGAR A SUPERVISAR	PORCENTAJE DE ACCIONES REALIZADAS.	ACTIVIDAD	$(NÚMERO DE ACCIONES REALIZADAS / NÚMERO DE ACCIONES PLANEADAS) \cdot 100$	NÚMERO DE ACCIONES REALIZADAS NÚMERO DE ACCIONES PLANEADAS	100	100	N/D	N/D	N/D			ACCIONES	
E	E0039	E0039	1 GOBIERNO	SECRETARÍA DEL AYUNTAMIENTO	1,281,323.90	1,107,709.02	982.40		249,084.92	SI	ACTIVIDAD	SUPERVISIÓN, VIGILANCIA Y CONTROL DE TRÁNSITO DIARIO.	PORCENTAJE DE ACCIONES REALIZADAS.	ACTIVIDAD	$(NÚMERO DE ACCIONES REALIZADAS / NÚMERO DE ACCIONES PLANEADAS) \cdot 100$	NÚMERO DE ACCIONES REALIZADAS NÚMERO DE ACCIONES PLANEADAS	100	100	N/D	N/D	N/D			ACCIONES	
G	G0008	G0008	1 GOBIERNO	SECRETARÍA DEL AYUNTAMIENTO	3,763,488.75	2,899,044.05	1,733.97	0.00	872,048.66	SI	FIN	CONTRIBUIR A MEJORAR EL CUMPLIMIENTO DE LA NORMATIVIDAD MUNICIPAL A TRAVÉS DE ACCIONES DE SUPERVISIÓN Y CONTROL EN MUNICIPIO.	TASA DE VARIACIÓN DE VIOLACIONES A LA NORMATIVA	FIN	$(A/B) \cdot 100$	NÚMERO DE INFRACCIONES REGISTRADAS EN EL PERÍODO ACTUAL NÚMERO DE INFRACCIONES REGISTRADAS EN EL PERÍODO ANTERIOR	5	5	N/D	N/D	N/D			INFRACCIONES	
G	G0008	G0008	1 GOBIERNO	SECRETARÍA DEL AYUNTAMIENTO	3,763,488.75	2,899,044.05	1,733.97	0.00	872,048.66	SI	PROPÓSITO	MUNICIPIO CON NORMATIVA SUPERVISADA Y CONTROLADA.	TASA DE VARIACIÓN DE APLICACIONES LEGALES DE CERO TOLERANCIA A LAS VIOLACIONES DE LA NORMATIVIDAD	PROPÓSITO	$(A/B) \cdot 100$	NÚMERO DE APLICACIONES LEGALES DE CERO TOLERANCIA EN EL PERÍODO ACTUAL NÚMERO DE APLICACIONES LEGALES DE CERO TOLERANCIA A LAS VIOLACIONES DE LA NORMATIVIDAD EN EL PERÍODO ANTERIOR	5	5	N/D	N/D	N/D			TASA DE VARIACIÓN Y	DE
G	G0008	G0008	1 GOBIERNO	SECRETARÍA DEL AYUNTAMIENTO	1,612,923.75	1,242,447.45	743.13		373,735.14	SI	COMPONENTE	PERMISOS PARA LA REALIZACIÓN DE EVENTOS PÚBLICOS Y PRIVADOS, VENTA DE BEBIDAS ALCOHÓLICAS, FUNCIONAMIENTO DE JUEGOS MECANICOS Y FIESTAS RELIGIOSAS OTORGADOS.	POR DEFINIR.	COMPONENTE	POR DEFINIR.	POR DEFINIR. POR DEFINIR.	100	100	N/D	N/D	N/D			PORCENTAJE	
G	G0008	G0008	1 GOBIERNO	SECRETARÍA DEL AYUNTAMIENTO	537,641.25	414,149.15	247.71		124,578.38	SI	ACTIVIDAD	ANÁLISIS DE VIABILIDAD DE SOLICITUD	PORCENTAJE DE ACCIONES REALIZADAS.	ACTIVIDAD	$(NÚMERO DE ACCIONES REALIZADAS / NÚMERO DE ACCIONES PLANEADAS) \cdot 100$	NÚMERO DE ACCIONES REALIZADAS NÚMERO DE ACCIONES PLANEADAS	100	100	50	N/D	N/D			ACCIONES	
G	G0008	G0008	1 GOBIERNO	SECRETARÍA DEL AYUNTAMIENTO	537,641.25	414,149.15	247.71		124,578.38	SI	ACTIVIDAD	EMISIÓN DE DICTAMEN (PERMISO O NEGATIVA)	PORCENTAJE DE ACCIONES REALIZADAS.	ACTIVIDAD	$(NÚMERO DE ACCIONES REALIZADAS / NÚMERO DE ACCIONES PLANEADAS) \cdot 100$	NÚMERO DE ACCIONES REALIZADAS NÚMERO DE ACCIONES PLANEADAS	100	100	50	N/D	N/D			ACCIONES	

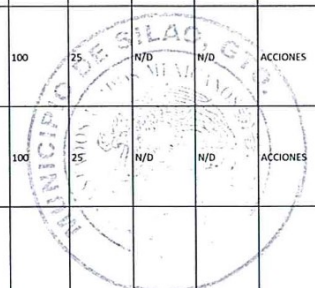
PROGRAMA O PROYECTO DE INVERSIÓN					Presupuesto del programa presupuestario					MIR			Indicadores					Resultado del indicador					
Clasificación Programática acorde al CONAC	Clave del Programa presupuestario	Nombre del programa presupuestario	Clasificación funcional del gasto al que corresponde el programa presupuestario	Nombre de la dependencia o entidad que lo ejecuta	Aprobado	Modificado	Devengado	Ejercido	Pagado	Cuenta con MIR(S)/NO	Nivel de la MIR del programa	Descripción del resumen narrativo (FIN, Propósito, componentes y actividades)	Nombre del indicador	Nivel de la MIR del al que corresponde el indicador	Formula de cálculo	Descripción de variables de la formula	Meta del indicador Programada	Meta del indicador Modificada	Meta del indicador alcanzada	Valor del numerador de la formula	Valor del denominador de la formula	Unidad de medida de las variables del indicador	de las del
G	G0008	G0008	1 GOBIERNO	SECRETARÍA DEL AYUNTAMIENTO	537,641.25	414,149.15	247.71		124,578.38	SI	ACTIVIDAD	RECEPCIÓN DE SOLICITUDES DE PERMISO	PORCENTAJE DE ACCIONES REALIZADAS.	DE ACTIVIDAD	(NÚMERO DE ACCIONES REALIZADAS /NÚMERO DE ACCIONES PLANEADAS)*100	NÚMERO DE ACCIONES REALIZADAS NÚMERO DE ACCIONES PLANEADAS	100	100	50	N/D	N/D	ACCIONES	
G	G0008	G0008	1 GOBIERNO	SECRETARÍA DEL AYUNTAMIENTO	1,075,282.50	828,298.30	495.42		249,156.76	SI	COMPONENTE	REALIZACIÓN DE ORDEN Y ACTA DE INSPECCIÓN, VISITAS A LOS NEGOCIOS CON VENTA DE BEBIDAS ALCOHÓLICAS PARA SU REVISIÓN QUE CUENTEN CON SU PERMISO CORRESPONDIENTE.	PORCENTAJE DE ACTAS DE INSPECCIÓN REALIZADAS A NEGOCIOS DE VENTA DE BEBIDAS ALCOHÓLICAS	DE COMPONENTE	(A/B)*100	NÚMERO DE ACTAS DE INSPECCIÓN A NEGOCIOS DE VENTA DE BEBIDAS ALCOHÓLICAS REALIZADAS NÚMERO DE ACTAS DE INSPECCIÓN A NEGOCIOS DE VENTA DE BEBIDAS ALCOHÓLICAS PLANEADAS	100	100	N/D	N/D	N/D	ACTAS	
G	G0008	G0008	1 GOBIERNO	SECRETARÍA DEL AYUNTAMIENTO	537,641.25	414,149.15	247.71		124,578.38	SI	ACTIVIDAD	ELABORACIÓN DE LISTA DE INSPECCIONES	PORCENTAJE DE ACCIONES REALIZADAS.	DE ACTIVIDAD	(NÚMERO DE ACCIONES REALIZADAS /NÚMERO DE ACCIONES PLANEADAS)*100	NÚMERO DE ACCIONES REALIZADAS NÚMERO DE ACCIONES PLANEADAS	100	100	50	N/D	N/D	ACCIONES	
G	G0008	G0008	1 GOBIERNO	SECRETARÍA DEL AYUNTAMIENTO	537,641.25	414,149.15	247.71		124,578.38	SI	ACTIVIDAD	REALIZACIÓN DE INSPECCIONES (ELABORACIÓN DE ACTAS DURANTE LA INSPECCIÓN)	PORCENTAJE DE ACCIONES REALIZADAS.	DE ACTIVIDAD	(NÚMERO DE ACCIONES REALIZADAS /NÚMERO DE ACCIONES PLANEADAS)*100	NÚMERO DE ACCIONES REALIZADAS NÚMERO DE ACCIONES PLANEADAS	100	100	50	N/D	N/D	ACCIONES	
G	G0008	G0008	1 GOBIERNO	SECRETARÍA DEL AYUNTAMIENTO	1,075,282.50	828,298.30	495.42		249,156.76	SI	COMPONENTE	VERIFICACIÓN A LAS PETICIONES DE PARA ESTABLECER UN NEGOCIO CON VENTA DE BEBIDAS ALCOHÓLICAS (EN CUANTO LA DIR. DE DESARROLLO URBANO LO ASIGNE A ESTA DIRECCIÓN SON 10 DÍAS HÁBILES PARA SU SOLUCIÓN) REALIZADAS	PORCENTAJE DE LAS SOLICITUDES ATENDIDAS PARA ESTABLECER UN NEGOCIO CON VENTA DE BEBIDAS ALCOHÓLICAS	DE COMPONENTE	(A/B)*100	NÚMERO DE SOLICITUDES ATENDIDAS PARA ESTABLECER UN NEGOCIO CON VENTA DE BEBIDAS ALCOHÓLICAS EN EL PERIODO ACTUAL NÚMERO DE SOLICITUDES ATENDIDAS PARA ESTABLECER UN NEGOCIO CON VENTA DE BEBIDAS ALCOHÓLICAS EN EL PERIODO ANTERIOR	100	100	N/D	N/D	N/D	SOLICITUDES	
G	G0008	G0008	1 GOBIERNO	SECRETARÍA DEL AYUNTAMIENTO	537,641.25	414,149.15	247.71		124,578.38	SI	ACTIVIDAD	REALIZACIÓN DE LA VERIFICACIÓN	PORCENTAJE DE ACCIONES REALIZADAS.	DE ACTIVIDAD	(NÚMERO DE ACCIONES REALIZADAS /NÚMERO DE ACCIONES PLANEADAS)*100	NÚMERO DE ACCIONES REALIZADAS NÚMERO DE ACCIONES PLANEADAS	100	100	50	N/D	N/D	ACCIONES	
G	G0008	G0008	1 GOBIERNO	SECRETARÍA DEL AYUNTAMIENTO	537,641.25	414,149.15	247.71		124,578.38	SI	ACTIVIDAD	RECEPCIÓN DE SOLICITUD	PORCENTAJE DE ACCIONES REALIZADAS.	DE ACTIVIDAD	(NÚMERO DE ACCIONES REALIZADAS /NÚMERO DE ACCIONES PLANEADAS)*100	NÚMERO DE ACCIONES REALIZADAS NÚMERO DE ACCIONES PLANEADAS	100	100	50	N/D	N/D	ACCIONES	
E	E0043	E0043	1 GOBIERNO	SECRETARÍA DEL AYUNTAMIENTO	5,351,096.31	4,947,340.79	2,819.74	0.00	2,163,969.64	SI	FIN	CONTRIBUIR A LA DISMINUCIÓN DE SINIESTROS CON PÉRDIDAS HUMANAS Y MATERIALES A TRAVÉS DE ACCIONES DE PREVENCIÓN Y PROTECCIÓN A LA CIUDADANÍA.	TASA DE VARIACIÓN DEL NÚMERO DE ACCIONES DE PREVENCIÓN Y PROTECCIÓN A LA CIUDADANÍA	DE FIN	((A/B)-1)*100	NÚMERO DE ACCIONES DE PREVENCIÓN Y PROTECCIÓN A LA CIUDADANÍA EN EL PERIODO ACTUAL NÚMERO DE ACCIONES DE PREVENCIÓN Y PROTECCIÓN A LA CIUDADANÍA EN EL PERIODO ANTERIOR	5	5	N/D	N/D	N/D	TASA DE VARIACIÓN	
E	E0043	E0043	1 GOBIERNO	SECRETARÍA DEL AYUNTAMIENTO	5,351,096.31	4,947,340.79	2,819.74	0.00	2,163,969.64	SI	PROPÓSITO	CAPACIDAD DE PREVENCIÓN Y ATENCIÓN A DESASTRES NATURALES Y/O SINIESTROS ESTA INCREMENTADA	POR DEFINIR	PROPÓSITO	POR DEFINIR	POR DEFINIR POR DEFINIR	100	100	N/D	N/D	N/D	PORCENTAJE	



[Handwritten signature]

PROGRAMA O PROYECTO DE INVERSIÓN					Presupuesto del programa presupuestario					MIR				Indicadores				Resultado del indicador					
Clasificación Programática acorde al CONAC	Clave del Programa presupuestario	Nombre del programa presupuestario	Clasificación funcional del gasto al que corresponde el programa presupuestario	Nombre de la dependencia o entidad que lo ejecuta	Aprobado	Modificado	Devengado	Ejercido	Pagado	Cuenta con MIR(S)/NO	Nivel de la MIR del programa	Descripción del resumen narrativo (I-N. Propósito, componentes y actividades)	Nombre del indicador	Nivel de la MIR del que corresponde el indicador	Formula de cálculo	Descripción de variables de la formula	Meta del indicador Programada	Meta del indicador Modificada	Meta del indicador alcanzada	Valor del numerador de la formula	Valor del denominador de la formula	Unidad de medida de las variables del indicador	de
E	E0043	E0043	1 GOBIERNO	SECRETARÍA DEL AYUNTAMIENTO	3,057,769.32	2,827,051.88	1,611.78		1,236,554.08	SI	COMPONENTE	COORDINACIÓN DE LAS DEPENDENCIAS EN LA ATENCIÓN MEJORADA	POR DEFINIR	COMPONENTE	POR DEFINIR	POR DEFINIR	100	100	N/D	N/D	N/D	PORCENTAJE	
E	E0043	E0043	1 GOBIERNO	SECRETARÍA DEL AYUNTAMIENTO	764,442.33	706,762.97	402.82		309,138.52	SI	ACTIVIDAD	CAPACIDAD DE RESPUESTA EN LA ATENCIÓN EMERGENCIAS INCREMENTADA	DE ACCIONES REALIZADAS.	DE ACTIVIDAD	(NÚMERO DE ACCIONES REALIZADAS /NÚMERO DE ACCIONES PLANEADAS)*100	NÚMERO DE ACCIONES REALIZADAS /NÚMERO DE ACCIONES PLANEADAS	100	100	25.5	N/D	N/D	ACCIONES	
E	E0043	E0043	1 GOBIERNO	SECRETARÍA DEL AYUNTAMIENTO	764,442.33	706,762.97	402.82		309,138.52	SI	ACTIVIDAD	INCREMENTO DE REALIZACIÓN DE SIMULACROS EN ZONA DE RIESGOS	DE ACCIONES REALIZADAS.	DE ACTIVIDAD	(NÚMERO DE ACCIONES REALIZADAS /NÚMERO DE ACCIONES PLANEADAS)*100	NÚMERO DE ACCIONES REALIZADAS /NÚMERO DE ACCIONES PLANEADAS	100	100	25	N/D	N/D	ACCIONES	
E	E0043	E0043	1 GOBIERNO	SECRETARÍA DEL AYUNTAMIENTO	764,442.33	706,762.97	402.82		309,138.52	SI	ACTIVIDAD	MEJORAMIENTO DE LA CAPACIDAD PARA REVISIÓN DE EVENTOS MASIVOS	DE ACCIONES REALIZADAS.	DE ACTIVIDAD	(NÚMERO DE ACCIONES REALIZADAS /NÚMERO DE ACCIONES PLANEADAS)*100	NÚMERO DE ACCIONES REALIZADAS /NÚMERO DE ACCIONES PLANEADAS	100	100	25	N/D	N/D	ACCIONES	
E	E0043	E0043	1 GOBIERNO	SECRETARÍA DEL AYUNTAMIENTO	764,442.33	706,762.97	402.82		309,138.52	SI	ACTIVIDAD	REALIZACIÓN DE PROGRAMAS EN MATERIAS DE PROTECCIÓN CIVIL	DE ACCIONES REALIZADAS.	DE ACTIVIDAD	(NÚMERO DE ACCIONES REALIZADAS /NÚMERO DE ACCIONES PLANEADAS)*100	NÚMERO DE ACCIONES REALIZADAS /NÚMERO DE ACCIONES PLANEADAS	100	100	100.5	N/D	N/D	ACCIONES	
E	E0043	E0043	1 GOBIERNO	SECRETARÍA DEL AYUNTAMIENTO	764,442.33	706,762.97	402.82		309,138.52	SI	COMPONENTE	INFORMACIÓN DE ZONAS DE RIESGO MEJORADA.	DE ACTUALIZACIÓN DE ZONAS DE RIESGO	COMPONENTE	(A/B)*100	NÚMERO DE ZONAS DE RIESGO ACTUALIZADAS EN EL PERIODO ACTUAL /NÚMERO DE ZONAS DE RIESGO ACTUALIZADAS EN EL PERIODO ACTUAL	100	100	N/D	N/D	N/D	PORCENTAJE	
E	E0043	E0043	1 GOBIERNO	SECRETARÍA DEL AYUNTAMIENTO	764,442.33	706,762.97	402.82		309,138.52	SI	ACTIVIDAD	ACTUALIZACIÓN DEL ATLAS DE RIESGO	DE ACCIONES REALIZADAS.	DE ACTIVIDAD	(NÚMERO DE ACCIONES REALIZADAS /NÚMERO DE ACCIONES PLANEADAS)*100	NÚMERO DE ACCIONES REALIZADAS /NÚMERO DE ACCIONES PLANEADAS	100	100	0.25	N/D	N/D	ACCIONES	
E	E0043	E0043	1 GOBIERNO	SECRETARÍA DEL AYUNTAMIENTO	1,528,884.66	1,413,525.94	805.64		618,277.04	SI	COMPONENTE	PARTICIPACIÓN DE LA CIUDADANÍA EN ACTIVIDADES VINCULADAS A LA PREVENCIÓN INCREMENTADA.	DE PARTICIPACIÓN DE LA CIUDADANÍA EN ACTIVIDADES DE PROTECCIÓN CIVIL	COMPONENTE	(A/B)*100	NÚMERO DE HABITANTES QUE PARTICIPAN EN ACCIONES DE PROTECCIÓN CIVIL DEL MUNICIPIO /NÚMERO DE HABITANTES DEL MUNICIPIO	100	100	N/D	N/D	N/D	PORCENTAJE	
E	E0043	E0043	1 GOBIERNO	SECRETARÍA DEL AYUNTAMIENTO	764,442.33	706,762.97	402.82		309,138.52	SI	ACTIVIDAD	CAPACITACIÓN A LOS HABITANTES EN TEMAS DE PROTECCIÓN CIVIL Y AUTO PROTECCIÓN	DE ACCIONES REALIZADAS.	DE ACTIVIDAD	(NÚMERO DE ACCIONES REALIZADAS /NÚMERO DE ACCIONES PLANEADAS)*100	NÚMERO DE ACCIONES REALIZADAS /NÚMERO DE ACCIONES PLANEADAS	100	100	25	N/D	N/D	ACCIONES	
E	E0043	E0043	1 GOBIERNO	SECRETARÍA DEL AYUNTAMIENTO	764,442.33	706,762.97	402.82		309,138.52	SI	ACTIVIDAD	INCREMENTO DE LA PARTICIPACIÓN EN GRUPOS DE VOLUNTARIOS	DE ACCIONES REALIZADAS.	DE ACTIVIDAD	(NÚMERO DE ACCIONES REALIZADAS /NÚMERO DE ACCIONES PLANEADAS)*100	NÚMERO DE ACCIONES REALIZADAS /NÚMERO DE ACCIONES PLANEADAS	100	100	25	N/D	N/D	ACCIONES	
E	E0010	E0010	1 GOBIERNO	SECRETARÍA DEL AYUNTAMIENTO	2,976,883.29	2,061,494.10	2,819.70	0.00	478,512.06	SI	FIN	CONTRIBUIR AL CORRECTO ACTUAR DE LA ADMINISTRACIÓN PÚBLICA A TRAVÉS DE ACCIONES DE REVISIÓN DEL MARCO NORMATIVO Y LA OPERACIÓN DE LOS FUNCIONARIOS DENTRO DEL MARCO JURÍDICO APLICABLE.	POR DEFINIR	FIN	POR DEFINIR	POR DEFINIR	100	100	N/D	N/D	N/D	PORCENTAJE	
E	E0010	E0010	1 GOBIERNO	SECRETARÍA DEL AYUNTAMIENTO	2,976,883.29	2,061,494.10	2,819.70	0.00	478,512.06	SI	PROPÓSITO	LAS ADMINISTRACIÓN PÚBLICA MUNICIPAL, REALIZA ACCIONES DE ACUERDO AL MARCO NORMATIVO APLICABLE.	POR DEFINIR	PROPÓSITO	POR DEFINIR	POR DEFINIR	100	100	N/D	N/D	N/D	PORCENTAJE	

PROGRAMA O PROYECTO DE INVERSIÓN					Presupuesto del programa presupuestario					MIR			Indicadores					Resultado del indicador						
Clasificación Programática acorde al CONAC	Clave del Programa presupuestario	Nombre del programa presupuestario	Clasificación funcional del gasto al que corresponde el programa presupuestario	Nombre de la dependencia o entidad que ejecuta	Aprobado	Modificado	Devengado	Ejercido	Pagado	Cuenta MIR(S/NO)	Nivel de la MIR del programa	Descripción del resumen narrativo (C.N. propósito componentes y actividades)	Nombre del indicador	Nivel de la MIR que corresponde al indicador	Formula de calculo	Descripción de variables de la formula	Meta del indicador Programada	Meta del indicador Modificada	Meta del indicador alcanzada	Valor numerador de formula	Valor denominador de formula	Unidad de medida de las variables del indicador	de las del	
E	E0010	E0010	1 GOBIERNO	SECRETARÍA DEL AYUNTAMIENTO	2,976,883.29	2,061,494.10	2,819.70		478,512.06	SI	COMPONENTE	INTERPOSICIÓN Y ATENCIÓN DE DEMANDAS EN MATERIA CIVIL, ADMINISTRATIVO, LABORAL DE AMPARO Y DERECHOS HUMANOS.	POR DEFINIR	COMPONENTE	POR DEFINIR	POR DEFINIR POR DEFINIR	100	100	N/D	N/D	N/D		PERCENTAJE	
E	E0010	E0010	1 GOBIERNO	SECRETARÍA DEL AYUNTAMIENTO	992,294.43	687,164.70	939.90		159,504.02	SI	ACTIVIDAD	EJECUCIÓN O ATENCIÓN A LAS SENTENCIAS SEÑALADAS POR LA AUTORIDAD	PORCENTAJE DE ACCIONES REALIZADAS.	DE ACTIVIDAD	(NÚMERO DE ACCIONES REALIZADAS /NÚMERO DE ACCIONES PLANEADAS)*100	NÚMERO DE ACCIONES REALIZADAS NÚMERO DE ACCIONES PLANEADAS	100	100	N/D	N/D	N/D		ACCIONES	
E	E0010	E0010	1 GOBIERNO	SECRETARÍA DEL AYUNTAMIENTO	992,294.43	687,164.70	939.90		159,504.02	SI	ACTIVIDAD	PREPARACIÓN DE O CONTESTACIÓN DE INTERPOSICIÓN DEMANDA	PORCENTAJE DE ACCIONES REALIZADAS.	DE ACTIVIDAD	(NÚMERO DE ACCIONES REALIZADAS /NÚMERO DE ACCIONES PLANEADAS)*100	NÚMERO DE ACCIONES REALIZADAS NÚMERO DE ACCIONES PLANEADAS	100	100	25	N/D	N/D		ACCIONES	
E	E0010	E0010	1 GOBIERNO	SECRETARÍA DEL AYUNTAMIENTO	992,294.43	687,164.70	939.90		159,504.02	SI	ACTIVIDAD	RECEPCIÓN DE SOLICITU DE DEMANDA	PORCENTAJE DE ACCIONES REALIZADAS.	DE ACTIVIDAD	(NÚMERO DE ACCIONES REALIZADAS /NÚMERO DE ACCIONES PLANEADAS)*100	NÚMERO DE ACCIONES REALIZADAS NÚMERO DE ACCIONES PLANEADAS	100	100	25	N/D	N/D		ACCIONES	
E	E0048	E0048	1 GOBIERNO	SECRETARÍA EJECUTIVA	1,728,670.95	1,654,049.49	2,094.39	0.00	689,185.86	SI	FIN	RESUMEN NARRATIVO DE PRUEBA	POR DEFINIR	FIN	POR DEFINIR	POR DEFINIR POR DEFINIR	100	100	N/D	N/D	N/D		PERCENTAJE	
E	E0048	E0048	1 GOBIERNO	SECRETARÍA EJECUTIVA	1,728,670.95	1,654,049.49	2,094.39	0.00	689,185.86	SI	PROPOSITO	RESUMEN NARRATIVO DE PRUEBA	POR DEFINIR	PROPOSITO	POR DEFINIR	POR DEFINIR POR DEFINIR	100	100	N/D	N/D	N/D		PERCENTAJE	
E	E0048	E0048	1 GOBIERNO	SECRETARÍA EJECUTIVA	1,728,670.95	1,654,049.49	2,094.39		689,185.86	SI	COMPONENTE	COORDINACIÓN DE LOS COMPROMISOS Y ACTIVIDADES DEL PRESIDENTE MUNICIPAL CON ENTIDADES EXTERNAS	POR DEFINIR	COMPONENTE	POR DEFINIR	POR DEFINIR POR DEFINIR	100	100	N/D	N/D	N/D		PERCENTAJE	
E	E0048	E0048	1 GOBIERNO	SECRETARÍA EJECUTIVA	576,223.65	551,349.83	698.13		229,728.62	SI	ACTIVIDAD	ASESORÍAS AL PRESIDENTE MUNICIPAL REALIZADAS	PORCENTAJE DE ACCIONES REALIZADAS.	DE ACTIVIDAD	(NÚMERO DE ACCIONES REALIZADAS /NÚMERO DE ACCIONES PLANEADAS)*100	NÚMERO DE ACCIONES REALIZADAS NÚMERO DE ACCIONES PLANEADAS	100	100	25	N/D	N/D		ACCIONES	
E	E0048	E0048	1 GOBIERNO	SECRETARÍA EJECUTIVA	576,223.65	551,349.83	698.13		229,728.62	SI	ACTIVIDAD	COORDINACIÓN DE AGENDA Y COMPROMISOS CON ENTIDADES EXTERNAS A LA ADMINISTRACIÓN PÚBLICA	PORCENTAJE DE ACCIONES REALIZADAS.	DE ACTIVIDAD	(NÚMERO DE ACCIONES REALIZADAS /NÚMERO DE ACCIONES PLANEADAS)*100	NÚMERO DE ACCIONES REALIZADAS NÚMERO DE ACCIONES PLANEADAS	100	100	25	N/D	N/D		ACCIONES	
E	E0048	E0048	1 GOBIERNO	SECRETARÍA EJECUTIVA	576,223.65	551,349.83	698.13		229,728.62	SI	ACTIVIDAD	REVISIÓN DE CONVENIOS Y COMPROMISOS JURÍDICOS QUE SE REALIZAN ENTRE EL MUNICIPIO Y ENTIDADES EXTERNAS	PORCENTAJE DE ACCIONES REALIZADAS.	DE ACTIVIDAD	(NÚMERO DE ACCIONES REALIZADAS /NÚMERO DE ACCIONES PLANEADAS)*100	NÚMERO DE ACCIONES REALIZADAS NÚMERO DE ACCIONES PLANEADAS	100	100	25	N/D	N/D		ACCIONES	
K	K0044	K0044	1 GOBIERNO	DIRECCIÓN GENERAL DE SERVICIOS PÚBLICOS	10,832,777.19	11,531,457.32	61,235.26	0.00	4,179,660.04	SI	FIN	CONTRIBUIR A LA PERCEPCIÓN DE EFICIENCIA EN LA ATENCIÓN DE ADMINISTRACIÓN PÚBLICA A TRAVÉS DE MEJORAR LA ATENCIÓN A LA DEMANDA DE SERVICIOS PÚBLICOS DEL MUNICIPIO DE SILAO	TASA DE VARIACIÓN SOBRE LA PERCEPCIÓN DE LOS HABITANTES DEL MUNICIPIO, EN RELACIÓN A LA ATENCIÓN A DEMANDAS DE SERVICIOS PÚBLICOS	FIN	((A/B)-1)*100	PORCENTAJE DE PERCEPCIÓN (NIVEL ACEPTABLE) DE LOS HABITANTES, SOBRE LA ATENCIÓN A DEMANDAS DE SERVICIOS PÚBLICOS EN EL PERIODO ACTUAL	5	5	N/D	N/D	N/D		PERCENTAJE	




Handwritten signature or initials in blue ink.

PROGRAMA O PROYECTO DE INVERSIÓN					Presupuesto del programa presupuestario					MIR			Indicadores					Resultado del indicador							
Clasificación Programática acorde al CONAC	Clave del Programa presupuestario	Nombre del programa presupuestario	Clasificación funcional del gasto al que corresponde el programa presupuestario	Nombre de la dependencia o entidad que lo ejecuta	Aprobado	Modificado	Devengado	Ejercido	Pagado	Cuenta con MINS/NO	Nivel de la MIR del programa	Descripción del resumen narrativo (FIN, Propósito, componentes y actividades)	Nombre del indicador	Nivel de la MIR del que corresponde el indicador	Formula de calculo	Descripción de variables de la formula	Meta del indicador Programada	Meta del indicador Modificada	Meta del indicador alcanzada	Valor del numerador de la formula	Valor del denominador de la formula	Unidad de medida de las variables del indicador	de las del		
K	K0044	K0044	1 GOBIERNO	DIRECCIÓN GENERAL SERVICIOS PÚBLICOS	10,832,777.19	11,531,457.32	61,235.26	0.00	4,179,660.04	SI	PROPÓSITO	MEJORA EN LA ATENCIÓN A LA DEMANDA DE SERVICIOS PÚBLICOS DEL MUNICIPIO DE SILAO	TASA DE VARIACIÓN DEL NÚMERO DE ACCIONES DE MEJORA EN LOS SERVICIOS PÚBLICOS	PROPÓSITO	$(A/B)-1 * 100$	PROPORCIÓN DEL NÚMERO DE ACCIONES DE MEJORA EN LOS SERVICIOS PÚBLICOS EN EL PERIODO ACTUAL PROPORCIÓN DEL NÚMERO DE ACCIONES DE MEJORA EN LOS SERVICIOS PÚBLICOS EN EL PERIODO ANTERIOR	5	5	N/D	N/D	N/D	N/D	N/D	PROPORCIÓN	
K	K0044	K0044	1 GOBIERNO	DIRECCIÓN GENERAL SERVICIOS PÚBLICOS	0.00	0.00	0.00	0.00	0.00	SI	COMPONENTE	CAPACITACIÓN Y ADESTRAMIENTO PERSONAL OPERATIVO REALIZADA	TASA DE VARIACIÓN DEL NÚMERO DE EVENTOS DE CAPACITACIÓN PARA EL PERSONAL OPERATIVO	COMPONENTE	$(A/B)-1 * 100$	PROPORCIÓN DEL NÚMERO DE EVENTOS DE CAPACITACIÓN DIRIGIDOS AL PERSONAL OPERATIVO REALIZADOS EN EL PERIODO ACTUAL PROPORCIÓN DEL NÚMERO DE EVENTOS DE CAPACITACIÓN DIRIGIDOS AL PERSONAL OPERATIVO REALIZADOS EN EL PERIODO ANTERIOR	5	5	N/D	N/D	N/D	N/D	N/D	PROPORCIÓN	
K	K0044	K0044	2 DESARROLLO SOCIAL	DIRECCIÓN GENERAL SERVICIOS PÚBLICOS	0.00	0.00	0.00	0.00	0.00	SI	ACTIVIDAD	IDENTIFICACIÓN DEL PERSONAL QUE REQUIERA CAPACITACIÓN	PORCENTAJE DE ACCIONES REALIZADAS.	ACTIVIDAD	$(A/B)-1 * 100$	NÚMERO DE ACCIONES REALIZADAS /NÚMERO DE ACCIONES PLANEADAS * 100	100	100	50	N/D	N/D	N/D	ACCIONES		
K	K0044	K0044	2 DESARROLLO SOCIAL	DIRECCIÓN GENERAL SERVICIOS PÚBLICOS	0.00	0.00	0.00	0.00	0.00	SI	ACTIVIDAD	IMPARTICIÓN DE CURSOS DE CAPACITACIÓN	PORCENTAJE DE ACCIONES REALIZADAS.	ACTIVIDAD	$(A/B)-1 * 100$	NÚMERO DE ACCIONES REALIZADAS /NÚMERO DE ACCIONES PLANEADAS * 100	100	100	50	N/D	N/D	N/D	ACCIONES		
E	E0025	E0025	2 DESARROLLO SOCIAL	DIRECCIÓN GENERAL SERVICIOS PÚBLICOS	2,628,857.80	2,334,183.90	9,245.82		943,984.88	SI	COMPONENTE	MEJORA DE LA CALIDAD DEL SERVICIO EN EL PANTEÓN MUNICIPAL	TASA DE VARIACIÓN DEL NÚMERO DE ACCIONES DE MEJORA EN EL SERVICIO EN EL PANTEÓN MUNICIPAL	COMPONENTE	$(A/B)-1 * 100$	PROPORCIÓN DEL NÚMERO DE ACCIONES DE MEJORA REALIZADAS AL SERVICIO EN EL PANTEÓN MUNICIPAL EN EL PERIODO ACTUAL PROPORCIÓN DEL NÚMERO DE ACCIONES DE MEJORA REALIZADAS AL SERVICIO EN EL PANTEÓN MUNICIPAL EN EL PERIODO ANTERIOR	5	5	N/D	N/D	N/D	N/D	N/D	PROPORCIÓN	
E	E0025	E0025	2 DESARROLLO SOCIAL	DIRECCIÓN GENERAL SERVICIOS PÚBLICOS	1,314,428.90	1,167,091.95	4,622.91		471,992.44	SI	ACTIVIDAD	ACTUALIZACIÓN Y MEJORA DE EQUIPO DE TRABAJO Y SEGURIDAD	PORCENTAJE DE ACCIONES REALIZADAS.	ACTIVIDAD	$(A/B)-1 * 100$	NÚMERO DE ACCIONES REALIZADAS /NÚMERO DE ACCIONES PLANEADAS * 100	100	100	50	N/D	N/D	N/D	ACCIONES		
E	E0025	E0025	2 DESARROLLO SOCIAL	DIRECCIÓN GENERAL SERVICIOS PÚBLICOS	1,314,428.90	1,167,091.95	4,622.91		471,992.44	SI	ACTIVIDAD	MEJORA DE LA PRESTACIÓN DE SERVICIOS DE INHUMACIÓN Y EXHUMACIÓN	PORCENTAJE DE ACCIONES REALIZADAS.	ACTIVIDAD	$(A/B)-1 * 100$	NÚMERO DE ACCIONES REALIZADAS /NÚMERO DE ACCIONES PLANEADAS * 100	100	100	50	N/D	N/D	N/D	ACCIONES		

PROGRAMA O PROYECTO DE INVERSIÓN					Presupuesto del Programa presupuestario					MIR				Indicadores				Resultado del Indicador							
Clasificación Programática acorde al CONAC	Clave del Programa presupuestario	Nombre del programa presupuestario	Clasificación funcional del gasto al que corresponde el programa presupuestario	Nombre de la dependencia o entidad que lo ejecuta	Aprobado	Modificado	Devengado	Ejercido	Pagado	Cuenta MIR(S/NO)	Nivel de la MIR del programa	Descripción del resumen narrativo (FIN, Propósito, componentes y actividades)	Nombre del indicador	Nivel de la MIR que corresponde al indicador	Formula de cálculo	Descripción de variables de la formula	Meta del indicador Programada	Meta del indicador Modificada	Meta del indicador alcanzada	Valor del numerador de la formula	Valor del denominador de la formula	Unidad de medida de las variables del indicador	de		
G	G0023	G0023	2 DESARROLLO SOCIAL	DIRECCIÓN GENERAL SERVICIOS PÚBLICOS	3,617,140.46	3,527,284.76	43,854.94		1,202,650.52	SI	COMPONENTE	MEJORA DE LA OPERACIÓN DEL MERCADO MUNICIPAL	TASA DE VARIACIÓN DEL NÚMERO DE ACCIONES MEJORA DE LA OPERACIÓN DEL MERCADO MUNICIPAL	COMPONENTE	$((A/B)-1)*100$	PROPORCIÓN DEL NÚMERO DE ACCIONES DE MEJORA DE LA OPERACIÓN DEL MERCADO MUNICIPAL REALIZADAS EN EL PERIODO ACTUAL PROPORCIÓN DEL NÚMERO DE ACCIONES DE MEJORA DE LA OPERACIÓN DEL MERCADO MUNICIPAL REALIZADAS EN EL PERIODO ANTERIOR	5	5	N/D	N/D	N/D			PROPORCIÓN	
G	G0023	G0023	2 DESARROLLO SOCIAL	DIRECCIÓN GENERAL SERVICIOS PÚBLICOS	1,808,570.23	1,763,642.38	21,927.47		601,325.26	SI	ACTIVIDAD	REALIZACIÓN DE OPERATIVOS CONSTANTES EN ÁREAS DE COMERCIO	PORCENTAJE DE ACCIONES REALIZADAS.	ACTIVIDAD	$(\text{NÚMERO DE ACCIONES REALIZADAS} / \text{NÚMERO DE ACCIONES PLANEADAS}) * 100$	NÚMERO DE ACCIONES REALIZADAS / NÚMERO DE ACCIONES PLANEADAS	100	100	50	N/D	N/D			ACCIONES	
G	E0023	E0023	2 DESARROLLO SOCIAL	DIRECCIÓN GENERAL SERVICIOS PÚBLICOS	1,808,570.23	1,763,642.38	21,927.47		601,325.26	SI	ACTIVIDAD	REALIZACIÓN DEL MANTENIMIENTO DE OPERATIVOS CONSTANTES EN ÁREAS DE COMERCIO	PORCENTAJE DE ACCIONES REALIZADAS.	ACTIVIDAD	$(\text{NÚMERO DE ACCIONES REALIZADAS} / \text{NÚMERO DE ACCIONES PLANEADAS}) * 100$	NÚMERO DE ACCIONES REALIZADAS / NÚMERO DE ACCIONES PLANEADAS	100	100	50	N/D	N/D			ACCIONES	
E	E0024	E0024	2 DESARROLLO SOCIAL	DIRECCIÓN GENERAL SERVICIOS PÚBLICOS	4,586,778.93	5,669,988.66	8,134.50		2,033,024.64	SI	COMPONENTE	SERVICIO DE PROCESAMIENTO DE DATOS	TASA DE VARIACIÓN DEL NÚMERO DE ACCIONES MEJORA DE LA OPERACIÓN DEL MERCADO MUNICIPAL	COMPONENTE	$((A/B)-1)*100$	PROPORCIÓN DEL NÚMERO DE ACCIONES DE MEJORA DE LA OPERACIÓN DEL MERCADO MUNICIPAL REALIZADAS EN EL PERIODO ACTUAL PROPORCIÓN DEL NÚMERO DE ACCIONES DE MEJORA DE LA OPERACIÓN DEL MERCADO MUNICIPAL REALIZADAS EN EL PERIODO ANTERIOR	5	5	N/D	N/D	N/D			PROPORCIÓN	
E	E0024	E0024	2 DESARROLLO SOCIAL	DIRECCIÓN GENERAL SERVICIOS PÚBLICOS	1,528,926.31	1,889,996.22	2,711.50		677,674.88	SI	ACTIVIDAD	MEJORA DE LA OPERACIÓN DEL MERCADO MUNICIPAL	PORCENTAJE DE ACCIONES REALIZADAS.	ACTIVIDAD	$(\text{NÚMERO DE ACCIONES REALIZADAS} / \text{NÚMERO DE ACCIONES PLANEADAS}) * 100$	NÚMERO DE ACCIONES REALIZADAS / NÚMERO DE ACCIONES PLANEADAS	100	100	50	N/D	N/D			ACCIONES	
E	E0024	E0024	2 DESARROLLO SOCIAL	DIRECCIÓN GENERAL SERVICIOS PÚBLICOS	1,528,926.31	1,889,996.22	2,711.50		677,674.88	SI	ACTIVIDAD	MEJORA DEL SERVICIO DE OPERACIÓN DEL PARQUE VEHICULAR	PORCENTAJE DE ACCIONES REALIZADAS.	ACTIVIDAD	$(\text{NÚMERO DE ACCIONES REALIZADAS} / \text{NÚMERO DE ACCIONES PLANEADAS}) * 100$	NÚMERO DE ACCIONES REALIZADAS / NÚMERO DE ACCIONES PLANEADAS	100	100	50	N/D	N/D			ACCIONES	
E	E0005	E0005	1 GOBIERNO	JUZGADO ADMINISTRATIVO	1,256,538.06	1,233,388.59	2,554.14		443,776.74	SI	FIN	CONTRIBUIR A LA PERCEPCIÓN DE LOS RECURSOS DEL MUNICIPIO	REDUCCIÓN DE LOS DEMANDAS	FIN	$(A/B)*100$	NÚMERO DE DEMANDAS REALIZADAS / NÚMERO DE DEMANDAS PLANEADAS			N/D	N/D	N/D			DEMANDAS	
E	E0005	E0005	1 GOBIERNO	JUZGADO ADMINISTRATIVO	1,256,538.06	1,233,388.59	2,554.14		443,776.74	SI	PROPÓSITO	LA POBLACIÓN DEL MUNICIPIO PARTICIPE EN LA TOMA DE DECISIONES	NÚMERO DE DEMANDAS REALIZADAS	PROPÓSITO	$(A/B)*100$	NÚMERO DE DEMANDAS REALIZADAS / NÚMERO DE DEMANDAS PLANEADAS			N/D	N/D	N/D			DEMANDAS	
E	E0005	E0005	1 GOBIERNO	JUZGADO ADMINISTRATIVO	1,256,538.06	1,233,388.59	2,554.14		443,776.74	SI	COMPONENTE	PRINCIPIOS DE IMPARCIALIDAD Y OBJETIVIDAD	POR DEFINIR.	COMPONENTE	POR DEFINIR.	POR DEFINIR.	100	100	N/D	N/D	N/D			PORCENTAJE	
E	E0005	E0005	1 GOBIERNO	JUZGADO ADMINISTRATIVO	418,846.02	411,129.53	851.38		147,925.58	SI	ACTIVIDAD	REVISIÓN DE ACTOS ADMINISTRATIVOS	ACTIVIDAD	ACTIVIDAD	ACTIVIDAD	ACTIVIDAD	100	100	N/D	N/D	N/D			ACCIONES	
E	E0005	E0005	1 GOBIERNO	JUZGADO ADMINISTRATIVO	418,846.02	411,129.53	851.38		147,925.58	SI	ACTIVIDAD	REVISIÓN DE ACTOS ADMINISTRATIVOS	ACTIVIDAD	ACTIVIDAD	ACTIVIDAD	ACTIVIDAD	100	100	50	N/D	N/D			ACCIONES	

Bajo protesta de decir verdad declaramos que los Estados Financieros y sus notas, son razonablemente correctos y son responsabilidad del emisor.


 Presidente Municipal
 Lic. José Antonio Trejo Valdepeña




 Tesorero Municipal
 C.P. Eduardo Durán Vello

